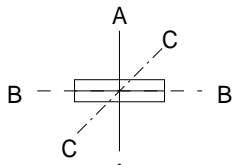
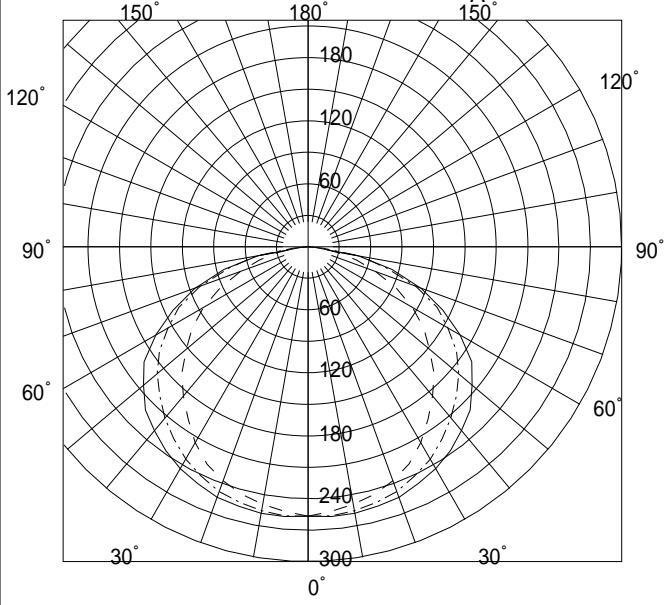


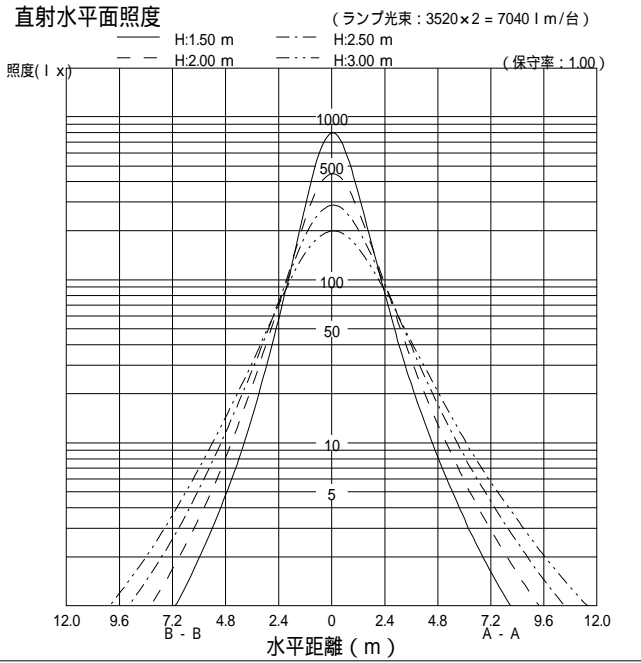
	FB45122E
	VPJ



配光曲線図 (c d / 1000 l m)



光源		FHF32EX-N-H				
最大 取付 間隔	高さ	1.5m	2.0m	2.5m	3.0m	
	A-A	2.18m	2.87m	3.58m	4.29m	
	B-B	2.14m	2.69m	3.27m	3.87m	
器具効率		上方光束		下方光束		計
		0.0%		86.4%		86.4%
保守率		良い	0.730	普通	0.690	悪い
						0.610



反射率 (%)		作業面照明率 (× 0 . 0 1)													
		室指数													
天井	壁	床	0.4	0.6	0.8	1.0	1.25	1.5	2.0	2.5	3.0	4.0	5.0	7.0	10.0
80	70	30	38	52	61	69	76	81	88	93	96	100	103	106	108
		10	35	48	56	62	68	71	77	80	82	85	87	89	90
	50	30	26	39	48	56	64	69	78	84	88	94	97	102	105
		10	25	37	45	52	59	63	70	74	77	81	84	87	89
70	30	30	19	31	39	47	55	61	70	77	82	88	93	98	103
		10	19	30	38	45	52	57	64	69	73	78	81	84	87
	10	10	15	26	32	39	47	51	59	65	69	74	78	82	86
	70	30	37	51	59	66	74	78	85	89	92	96	99	102	104
50		10	35	47	54	60	66	70	75	79	81	84	86	88	89
	50	30	25	38	47	55	63	68	76	82	85	91	94	98	102
		10	25	37	44	51	58	62	69	73	76	80	83	86	88
	30	30	19	31	39	46	55	60	69	75	80	86	90	95	99
30		10	19	30	37	44	52	56	63	69	72	77	80	83	86
	50	30	25	37	45	52	60	64	72	77	81	85	88	92	95
		10	24	36	43	50	56	60	67	71	74	78	81	84	86
	30	30	19	30	38	45	53	58	66	72	76	81	85	90	93
0		10	19	30	37	44	51	55	62	67	71	75	78	82	85
	30	30	19	30	37	44	51	56	63	69	73	77	81	85	88
	10	18	29	36	43	50	54	61	66	69	74	77	80	83	
	10	15	25	32	39	46	50	58	63	67	72	75	79	82	
	0	0	13	24	30	37	44	48	55	61	64	69	73	76	79