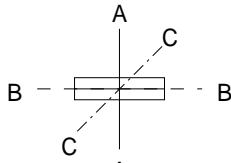
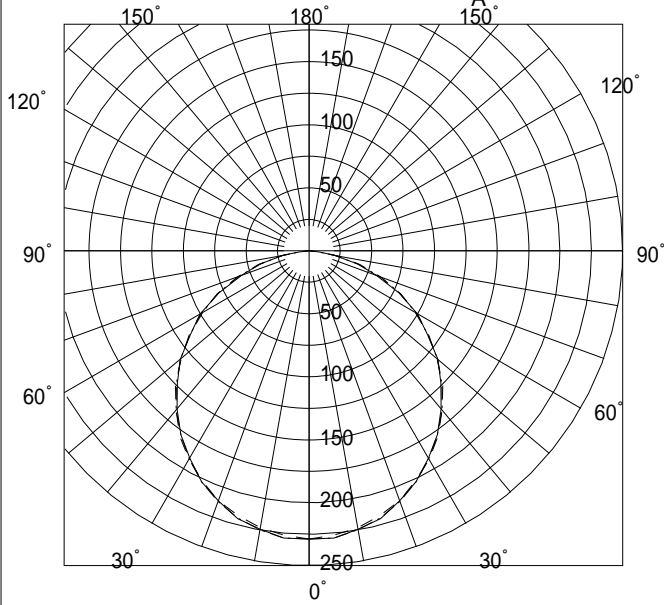


FB45122E	
B4212	
VPJ	



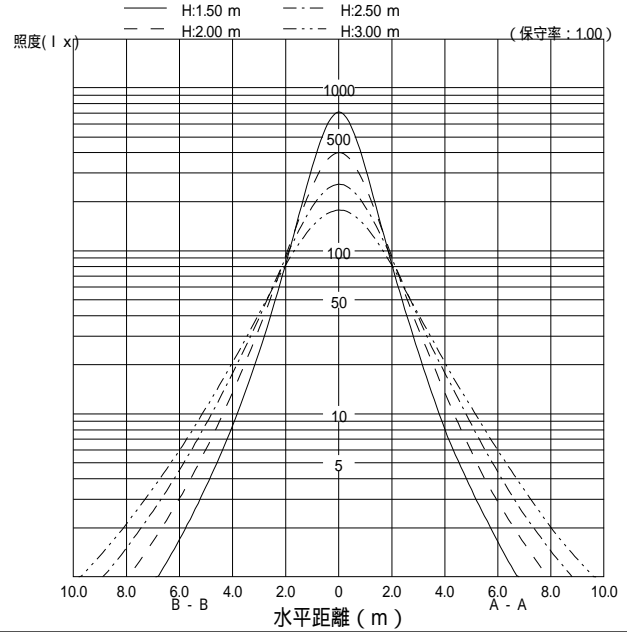
配光曲線図 (c d / 1000 l m)



諸特性

光源		FHF32EX-N-H					
最大取付間隔	高さ	1.5m	2.0m	2.5m	3.0m		
	A-A	1.91m	2.51m	3.13m	3.74m		
	B-B	2.14m	2.66m	3.25m	3.84m		
器具効率		上方光束	下方光束	計			
		0.0%	63.8%	63.8%			
保守率		良い	0.690	普通	0.650	悪い	0.610

直射水平面照度



作業面照明率 (× 0 . 0 1)															
反射率 (%)			室指数												
天井	壁	床	0.4	0.6	0.8	1.0	1.25	1.5	2.0	2.5	3.0	4.0	5.0	7.0	10.0
80	70	30	29	40	47	52	58	61	66	70	72	75	76	79	80
		10	27	37	43	47	51	54	58	60	62	63	65	66	67
	50	30	21	31	37	43	49	53	59	64	66	70	73	76	78
		10	20	29	35	40	45	48	53	56	58	61	63	64	66
	30	30	16	25	31	37	43	47	54	59	62	66	70	73	76
	10	15	25	30	35	41	44	49	53	55	58	61	63	65	
70	70	30	28	39	45	51	56	59	64	67	69	72	74	76	77
		10	27	36	42	46	50	53	57	59	61	63	64	65	66
	50	30	20	30	37	42	48	52	58	62	64	68	70	73	75
		10	20	29	35	40	45	48	52	55	57	60	62	64	65
	30	30	16	25	31	37	43	46	53	57	60	65	68	71	74
	10	15	24	30	35	40	44	49	52	55	58	60	62	64	
50	70	30	28	39	45	51	56	59	64	67	69	72	74	76	77
		10	27	36	42	46	50	53	57	59	61	63	64	65	66
	50	30	20	30	37	42	48	52	58	62	64	68	70	73	75
		10	20	29	35	40	45	48	52	55	57	60	62	64	65
30	70	30	16	25	31	37	43	46	53	57	60	65	68	71	74
		10	15	24	30	35	40	44	49	52	55	58	60	62	64
	50	30	20	30	35	41	46	50	55	59	61	64	66	69	71
		10	19	28	34	39	44	46	51	54	56	59	60	62	64
0	70	30	15	24	30	36	41	45	51	55	58	61	64	67	69
		10	15	24	29	34	40	43	48	51	54	57	59	61	63
	50	30	12	21	26	31	37	40	45	49	52	55	57	60	62
		10	12	21	26	31	37	40	45	49	53	55	58	61	63
0	30	30	15	24	30	35	40	44	49	53	55	58	61	63	65
		10	15	24	29	34	39	42	47	51	53	56	58	60	62
0	30	30	12	21	26	31	36	39	45	48	51	54	56	59	61
		10	12	21	26	31	36	39	45	48	51	54	56	59	61
0	30	30	11	20	25	30	35	38	43	47	49	53	55	57	59
		10	11	20	25	30	35	38	43	47	49	53	55	57	59