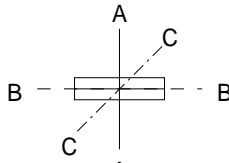


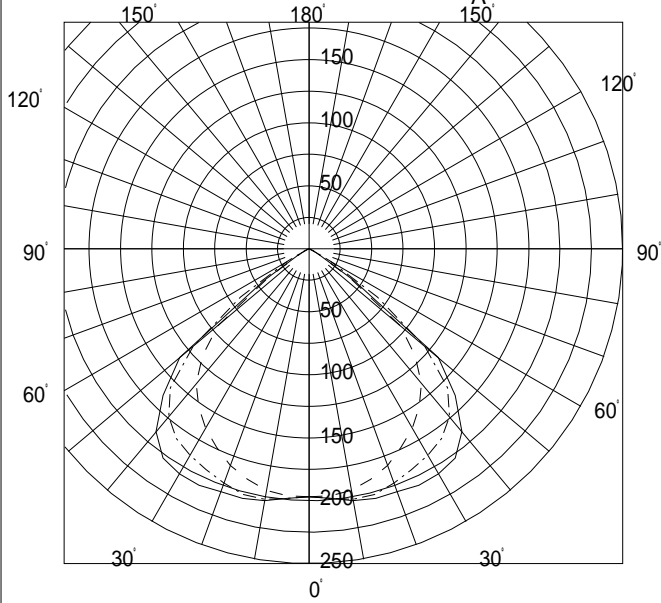
FB45122E

L4312

VPJ



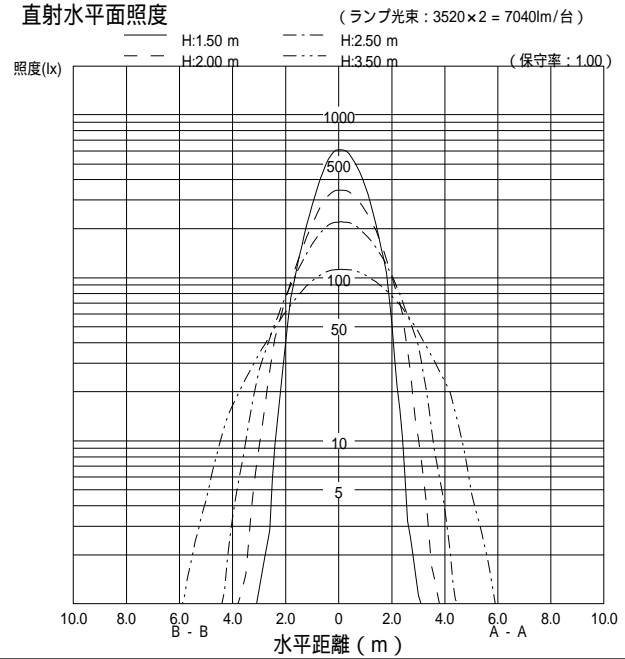
配光曲線図 (cd/1000lm)



諸特性

光源		FHF32EX-N-H					
最大取付間隔		A-A			B-B		
		1.57H			1.61H		
器具効率	上方光束	0.0%					
	下方光束	44.8%					
	計	44.8%					
保守率		良い	0.730	普通	0.690	悪い	0.610

直射水平面照度



作業面照明率 (× 0.01)

反射率 (%)			室指数													
天井	壁	床	0.4	0.6	0.8	1.0	1.25	1.5	2.0	2.5	3.0	4.0	5.0	7.0	10.0	
80	70	30	22	31	36	40	44	46	49	51	52	53	54	55	56	
		10	21	29	33	36	39	41	43	44	45	45	46	46	47	
	50	30	17	26	30	35	39	42	45	48	49	51	52	54	55	
		10	16	24	29	32	36	38	40	42	43	44	45	46	46	
70	30	30	13	22	27	31	36	38	42	45	47	49	50	52	54	
		10	13	21	26	30	34	35	38	41	42	43	44	45	46	
	70	30	22	31	35	39	43	45	48	49	50	52	52	53	54	
		10	20	28	32	36	39	40	42	43	44	45	45	46	46	
50	50	30	16	25	30	34	39	41	44	46	48	50	51	52	53	
		10	16	24	28	32	36	37	40	42	43	44	44	45	46	
	30	30	13	22	26	31	35	38	41	44	46	48	49	51	52	
		10	13	21	25	29	33	35	38	40	41	43	43	44	45	
30	10	10	11	19	23	28	32	34	37	39	40	42	43	44	45	
	50	30	16	25	29	33	37	39	42	44	45	47	48	49	50	
		10	15	24	28	31	35	37	39	41	42	43	43	44	45	
	30	30	13	22	26	30	34	37	40	42	44	45	46	48	49	
0	10	10	11	19	23	27	31	33	36	38	40	41	42	43	44	
	30	30	13	21	25	30	34	36	39	41	42	43	44	45	46	
	10	10	13	21	25	29	33	34	37	39	40	41	42	43	43	
	0	0	10	18	22	26	30	32	35	37	38	39	40	41	42	