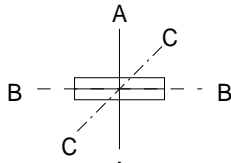


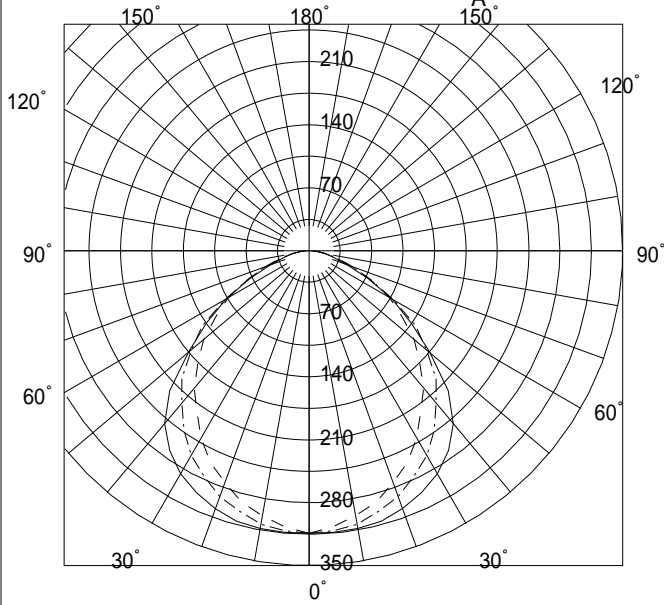
FB45122E

L4342

VPJ



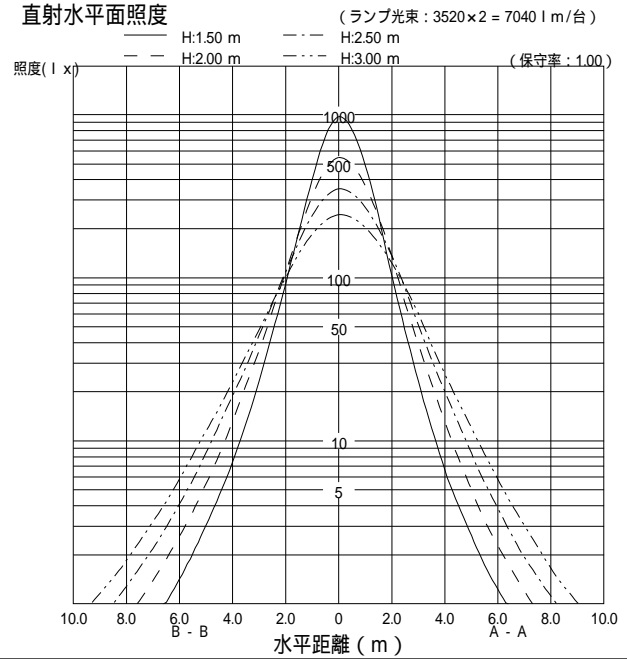
配光曲線図 (cd/1000lm)



諸特性

光源		FHF32EX-N-H					
最大 取付 間隔	高さ	1.5m	2.0m	2.5m	3.0m		
	A-A	2.05m	2.71m	3.38m	4.03m		
	B-B	2.02m	2.52m	3.05m	3.60m		
器具効率		上方光束	下方光束	計			
		0.0%	79.2%	79.2%			
保守率		良い	0.730	普通	0.690	悪い	0.610

直射水平面照度



作業面照明率 (× 0.01)

反射率 (%)			室指数												
天井	壁	床	0.4	0.6	0.8	1.0	1.25	1.5	2.0	2.5	3.0	4.0	5.0	7.0	10.0
80	70	30	37	52	60	67	74	78	84	88	90	93	95	98	100
		10	35	48	54	60	65	68	73	76	77	79	81	82	83
	50	30	27	41	49	56	64	68	75	80	84	88	91	94	97
		10	26	39	46	52	58	62	67	71	73	76	78	80	82
	30	30	21	34	41	49	57	61	69	75	78	84	87	91	95
70		10	21	33	40	46	53	57	63	67	70	74	76	79	81
	10	10	17	29	35	42	49	53	59	64	67	71	74	77	79
	70	30	36	50	58	65	71	75	81	85	87	90	92	94	96
		10	34	47	53	59	64	67	71	74	76	78	80	81	82
	50	30	26	40	48	55	62	67	73	78	81	85	88	91	94
50		10	26	38	45	52	58	61	67	70	73	75	77	79	81
	30	30	21	34	41	48	56	60	68	73	77	81	85	89	92
		10	20	33	39	46	53	57	62	67	69	73	75	78	80
	10	10	17	29	35	42	49	53	59	64	67	71	73	76	79
	50	30	26	39	46	53	60	64	70	74	77	81	83	86	88
30		10	25	37	44	50	56	60	65	69	71	74	76	78	79
	30	30	20	33	40	47	54	58	65	70	73	77	80	84	86
		10	20	32	39	45	52	56	61	66	68	72	74	76	78
	10	10	17	29	35	42	48	52	58	63	66	70	72	75	77
	30	30	20	32	39	46	53	57	63	67	70	74	76	79	81
0		10	20	32	38	45	51	55	60	65	67	70	72	75	77
	0	0	16	27	33	40	46	50	56	60	63	67	69	72	74