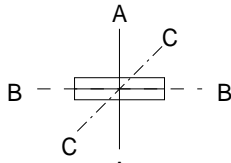


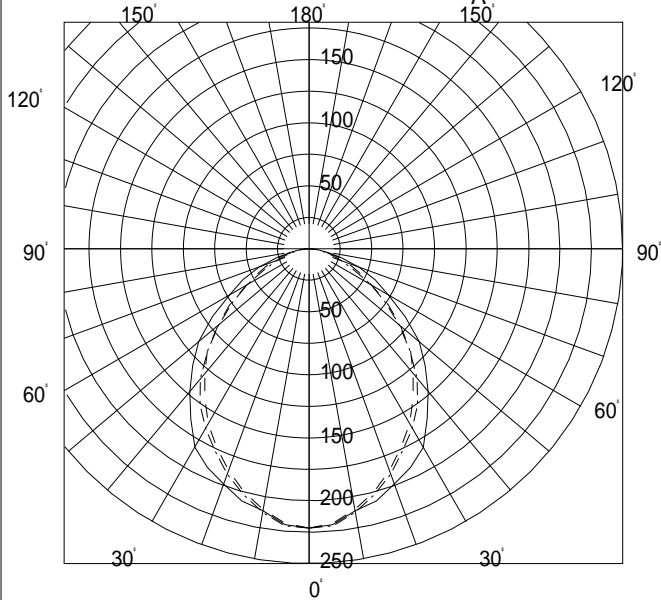
FB45122E

L4362

VPJ



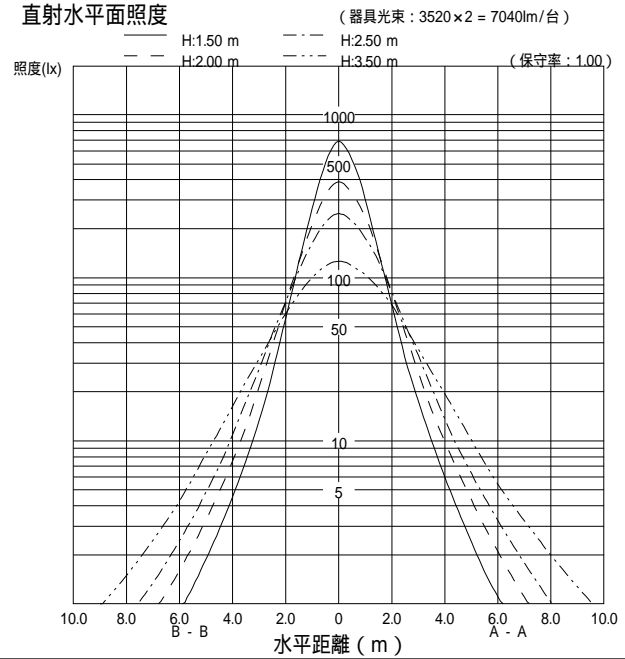
配光曲線図 (cd/1000lm)



諸特性

光源		FHF32EX-N-H			
最大取付間隔		A-A 1.27H		B-B 1.57H	
器具 効率	上方光束	0.0%			
	下方光束	49.3%			
	計	49.3%			
保守率		良	0.690	中	0.650 否 0.610

直射水平面照度



作業面照明率 (× 0.01)

反射率 (%)			室指数												
天井	壁	床	0.4	0.6	0.8	1.0	1.25	1.5	2.0	2.5	3.0	4.0	5.0	7.0	10.0
80	70	30	23	32	37	42	46	48	52	54	56	58	59	60	62
		10	22	30	34	37	41	42	45	47	48	49	50	51	51
	50	30	17	26	30	35	40	42	47	50	52	55	56	58	60
		10	16	24	28	32	36	38	42	44	45	47	48	50	51
70	30	30	13	21	26	31	35	38	43	46	49	52	54	57	59
		10	13	21	25	29	33	35	39	42	43	46	47	49	50
	10	10	11	18	22	26	31	33	37	40	42	44	46	48	49
	70	30	23	31	36	40	44	47	50	52	54	56	57	58	59
50		10	21	29	33	37	40	42	44	46	47	48	49	50	51
	50	30	17	25	30	34	39	41	46	48	50	53	55	57	58
		10	16	24	28	32	36	38	41	43	45	47	48	49	50
	30	30	13	21	26	30	35	37	42	45	47	50	52	55	57
30		10	13	21	25	29	33	35	39	41	43	45	47	48	49
	50	30	16	24	29	33	37	40	43	46	48	50	51	53	54
		10	16	23	27	31	35	37	40	42	44	46	47	48	49
	30	30	13	21	25	29	34	36	40	43	45	48	50	52	53
0		10	13	20	24	28	32	35	38	41	42	44	46	47	48
	30	30	13	21	25	29	33	35	39	42	43	46	47	49	50
0		10	13	20	24	28	32	34	37	40	41	43	45	46	47
	10	10	11	18	22	26	30	32	36	39	40	42	44	46	47
0	0	0	10	17	21	25	29	31	35	37	39	41	43	44	46