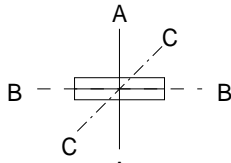


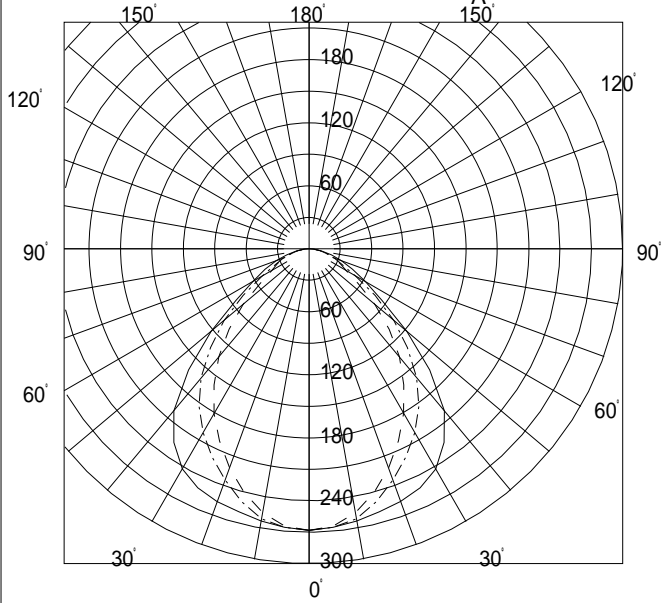
FB45122E

L45022

VPJ



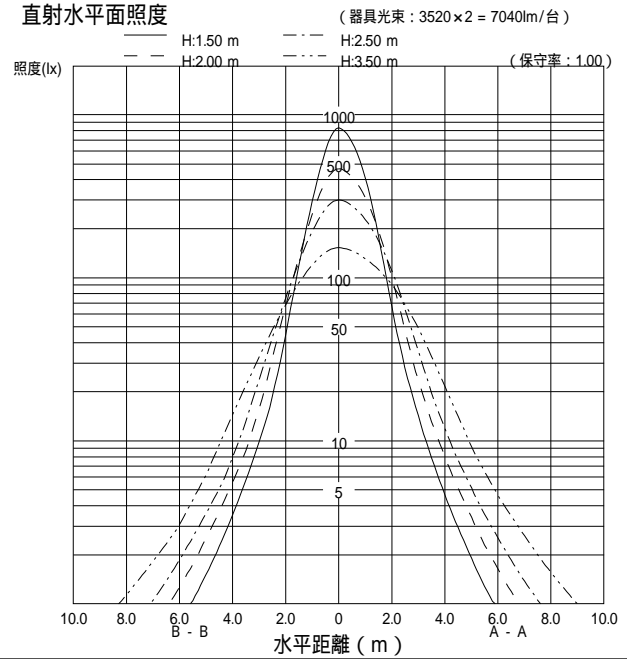
配光曲線図 (cd/1000lm)



諸特性

光源		FHF32EX-N-H			
最大取付間隔		A-A		B-B	
		1.35H		1.51H	
器具 効率	上方光束	0.0%			
	下方光束	54.9%			
	計	54.9%			
保守率		良	0.730	中	0.690 否 0.610

直射水平面照度



作業面照明率 (× 0.01)

反射率 (%)			室指数												
天井	壁	床	0.4	0.6	0.8	1.0	1.25	1.5	2.0	2.5	3.0	4.0	5.0	7.0	10.0
80	70	30	27	38	43	48	52	55	59	61	63	65	66	68	69
		10	26	35	39	43	46	48	51	53	54	55	56	57	58
	50	30	20	30	36	41	46	49	53	57	59	62	63	66	67
		10	19	29	33	38	42	44	48	50	51	53	54	56	57
70	30	30	16	26	31	36	41	44	49	53	55	59	61	64	66
		10	16	25	30	34	39	41	45	48	49	52	53	55	56
	50	30	20	30	35	40	45	48	52	55	57	60	61	63	65
		10	19	29	33	37	42	44	47	49	51	53	54	55	56
50	30	30	16	26	31	36	41	44	48	52	54	57	59	62	64
		10	16	25	29	34	38	41	45	47	49	51	52	54	55
	50	30	19	29	34	39	43	46	50	52	54	56	58	59	61
		10	19	28	32	37	41	43	46	48	50	51	53	54	55
30	30	30	16	25	30	35	40	42	46	50	52	54	56	58	60
		10	16	25	29	34	38	40	44	47	48	50	52	53	54
	30	30	16	25	29	34	39	41	45	48	49	52	53	55	56
0	10	10	14	22	27	31	36	38	42	44	46	48	50	51	53
	0	0	13	22	25	30	34	37	40	43	45	47	48	50	51