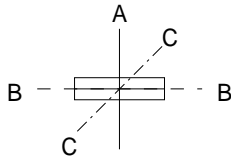


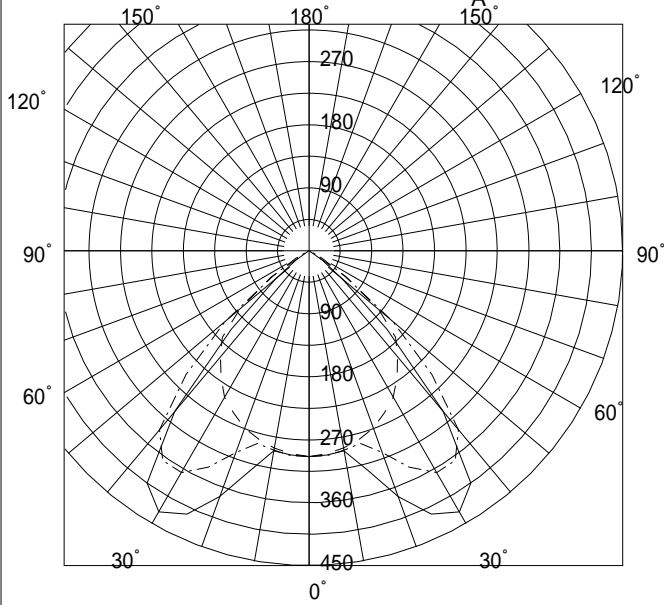
FB45122E

L45232

VPJ



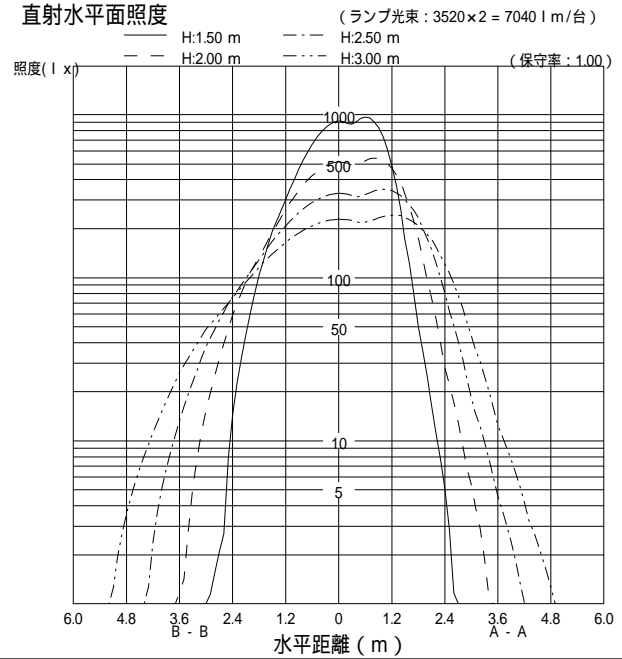
配光曲線図 (cd/1000lm)



諸特性

光源		FHF32EX-N-H				
最大取付間隔	高さ	1.5m	2.0m	2.5m	3.0m	
	A-A	2.46m	3.27m	4.08m	4.88m	
	B-B	2.08m	2.60m	3.17m	3.74m	
器具効率		上方光束		下方光束		計
		0.0%		69.3%		69.3%
保守率		良い	0.730	普通	0.690	悪い 0.610

直射水平面照度



作業面照明率 (× 0.01)

反射率 (%)			室指数													
天井	壁	床	0.4	0.6	0.8	1.0	1.25	1.5	2.0	2.5	3.0	4.0	5.0	7.0	10.0	
80	70	30	38	52	59	65	71	73	78	80	82	84	85	87	88	
		10	36	48	54	58	63	65	67	69	70	71	72	73	74	
	50	30	29	44	51	57	64	67	72	76	78	80	82	85	86	
		10	28	42	48	53	58	61	64	67	68	70	71	72	73	
	30	30	25	39	45	52	59	62	67	72	74	77	80	82	85	
70		10	24	38	43	49	55	58	62	65	66	68	69	71	72	
	10	10	22	35	40	46	53	55	59	63	64	67	68	70	71	
	70	30	37	51	58	63	69	71	75	78	79	81	82	84	85	
		10	35	48	53	58	62	64	67	69	69	71	71	72	73	
	50	30	29	43	50	56	63	65	70	74	76	78	80	82	83	
50		10	28	41	47	53	58	60	64	66	67	69	70	71	72	
	30	30	25	39	45	51	58	61	66	70	72	75	78	80	82	
		10	24	38	43	49	55	57	61	64	66	68	69	70	71	
	10	10	21	35	40	46	52	55	59	62	64	66	68	69	70	
	50	30	29	42	49	55	60	63	67	70	72	74	75	77	78	
30		10	28	41	46	52	57	59	63	65	66	68	69	70	70	
	30	30	24	38	44	50	57	59	64	67	69	72	74	75	77	
		10	24	37	43	49	54	57	60	63	65	66	68	69	70	
	10	10	21	35	40	46	52	54	59	62	63	65	67	68	69	
	30	30	24	38	43	49	55	58	62	65	67	69	70	71	72	
0		10	24	37	42	48	54	56	60	62	64	65	66	68	68	
	0	0	20	34	39	45	51	53	57	60	61	63	64	65	66	