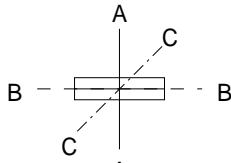
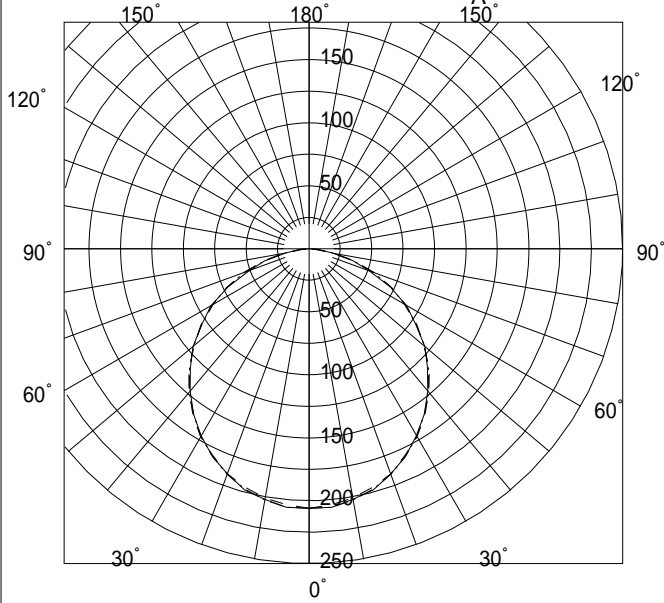


FB45122E	
B4212	
VPK	



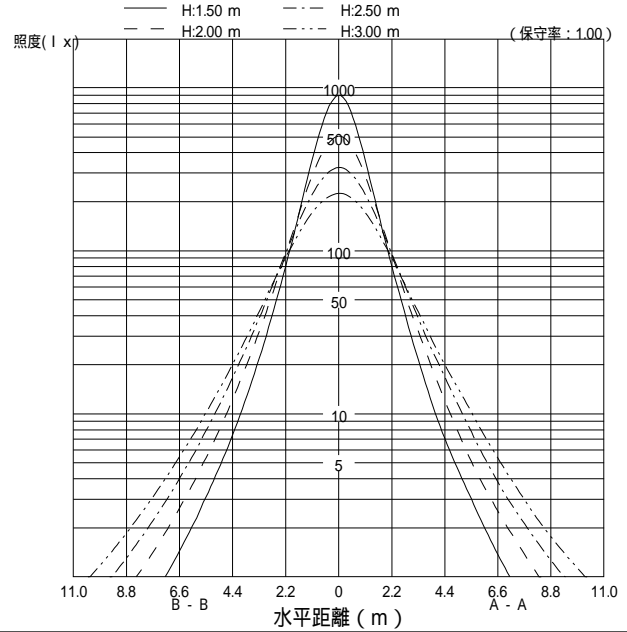
配光曲線図 (c d / 1000 l m)



諸特性

光源		FHF32EX-N-H					
最大 取付 間隔	高さ	1.5m	2.0m	2.5m	3.0m		
	A-A	1.91m	2.51m	3.13m	3.74m		
	B-B	2.14m	2.66m	3.25m	3.84m		
器具効率		上方光束	下方光束	計			
		0.0%	57.5%	57.5%			
保守率		良い	0.690	普通	0.650	悪い	0.610

直射水平面照度



作業面照明率 (× 0 . 0 1)															
反射率 (%)			室指数												
天井	壁	床	0.4	0.6	0.8	1.0	1.25	1.5	2.0	2.5	3.0	4.0	5.0	7.0	10.0
80	70	30	26	36	42	47	52	55	60	63	65	67	69	71	72
		10	25	33	38	42	46	49	52	54	55	57	58	59	60
	50	30	18	28	34	39	44	48	53	57	60	63	66	68	70
		10	18	27	32	36	41	43	48	51	52	55	56	58	59
	30	30	14	23	28	33	39	43	48	53	56	60	63	66	69
	10	14	22	27	32	37	40	44	48	50	53	54	57	58	
70	70	30	26	35	41	46	50	53	57	60	62	65	66	68	69
		10	24	33	37	41	45	48	51	53	55	56	57	59	60
	50	30	18	27	33	38	43	47	52	56	58	61	63	66	68
		10	18	26	31	36	40	43	47	50	52	54	56	57	59
	30	30	14	23	28	33	38	42	47	52	54	58	61	64	66
	10	14	22	27	32	36	39	44	47	49	52	54	56	58	
50	70	30	26	35	41	46	50	53	57	60	62	65	66	68	69
		10	24	33	37	41	45	48	51	53	55	56	57	59	60
	50	30	18	27	33	38	43	47	52	56	58	61	63	66	68
		10	18	26	31	36	40	43	47	50	52	54	56	57	59
30	70	30	14	23	28	33	38	42	47	52	54	58	61	64	66
		10	14	22	27	32	36	39	44	47	49	52	54	56	58
	50	30	18	27	32	37	42	45	49	53	55	58	60	62	63
		10	17	26	30	35	39	42	46	49	50	53	54	56	57
0	70	30	14	22	26	31	36	39	43	46	48	51	53	55	57
		10	14	22	26	31	36	39	43	46	48	51	53	55	57
	30	30	14	22	27	31	36	39	44	47	50	53	55	57	59
	10	13	21	26	31	35	38	42	45	47	50	52	54	56	
	10	10	11	19	23	28	33	36	40	44	46	49	51	53	55
	0	0	10	18	22	27	31	34	39	42	44	47	49	51	53