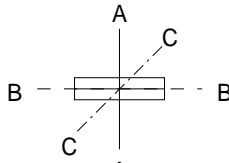


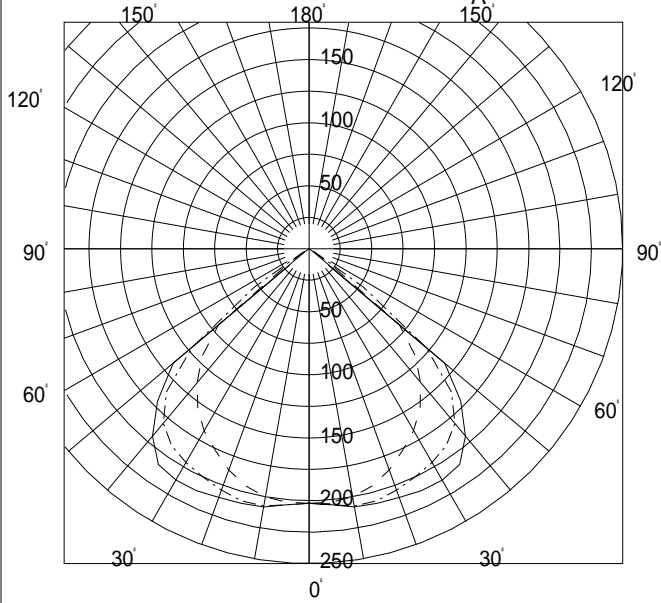
FB45122E

L4302

VPK



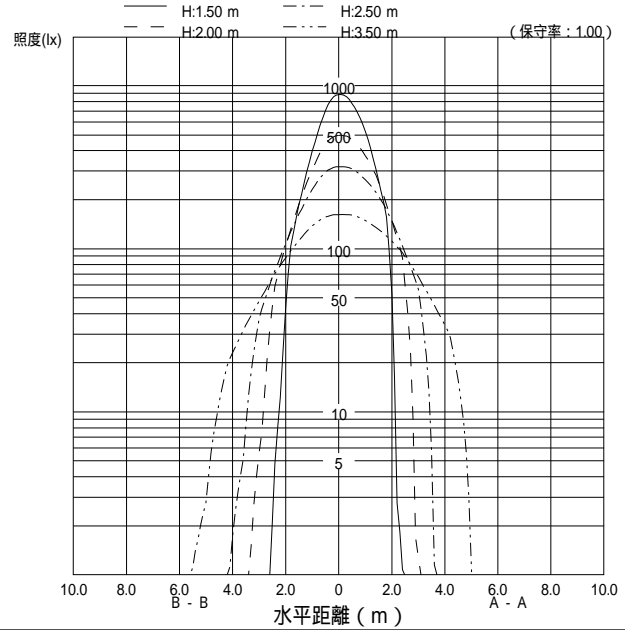
配光曲線図 (cd/1000lm)



諸特性

光源		FHF32EX-N-H					
最大取付間隔		A-A			B-B		
		1.58H			1.60H		
器具 効率	上方光束	0.0%					
	下方光束	44.1%					
	計	44.1%					
保守率		良い	0.730	普通	0.690	悪い	0.610

直射水平面照度



作業面照明率 (× 0.01)

反射率 (%)			室指数												
天井	壁	床	0.4	0.6	0.8	1.0	1.25	1.5	2.0	2.5	3.0	4.0	5.0	7.0	10.0
80	70	30	22	32	36	40	44	46	49	50	51	53	54	55	55
		10	21	29	33	36	39	40	42	43	44	45	45	46	46
	50	30	17	26	31	35	39	41	45	47	49	50	52	53	54
		10	16	25	29	32	36	38	40	42	43	44	44	45	46
	30	30	14	23	27	32	36	38	42	45	46	48	50	52	53
70		10	14	22	26	30	34	35	38	40	41	43	43	44	45
	70	30	22	31	35	39	43	44	47	49	50	51	52	53	53
		10	21	29	32	35	38	40	42	43	44	44	45	45	46
	50	30	17	26	30	34	39	41	44	46	47	49	50	51	52
		10	16	24	28	32	36	37	40	41	42	43	44	45	45
50	30	30	14	22	27	31	36	38	41	44	45	47	48	50	51
		10	13	22	26	30	34	35	38	40	41	42	43	44	44
	10	10	12	20	24	28	32	34	37	39	40	41	42	43	44
	50	30	16	25	29	33	37	39	42	44	45	46	47	48	49
		10	16	24	28	32	35	37	39	41	41	42	43	44	44
30	30	30	14	22	26	30	35	37	40	42	43	45	46	47	48
		10	13	22	26	29	33	35	37	39	40	41	42	43	44
	10	10	12	20	24	28	32	33	36	38	39	41	41	42	43
0	30	30	13	22	26	30	34	36	38	40	41	43	44	45	45
		10	13	21	25	29	33	34	37	39	40	41	41	42	43
0	0	0	11	19	23	27	31	32	35	37	38	39	40	41	41