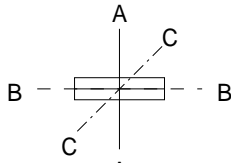
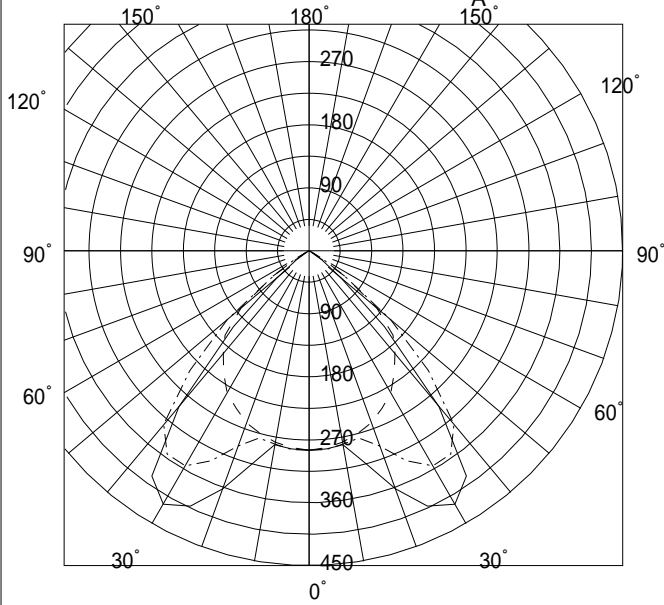


FB45122E	
L45232	
VPK	



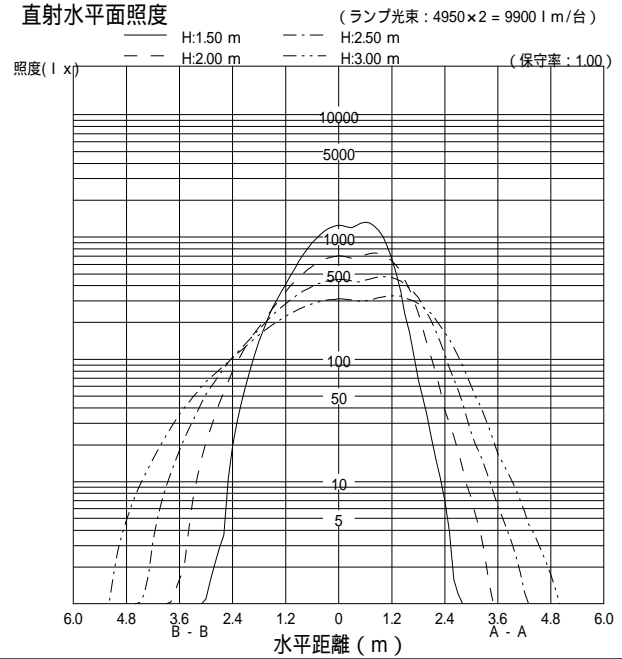
配光曲線図 (cd/1000lm)



諸特性

光源		FHF32EX-N-H					
最大取付間隔	高さ	1.5m	2.0m	2.5m	3.0m		
	A-A	2.46m	3.27m	4.08m	4.88m		
	B-B	2.08m	2.60m	3.17m	3.74m		
器具効率		上方光束	下方光束	計			
		0.0%	67.2%	67.2%			
保守率		良い	0.730	普通	0.690	悪い	0.610

直射水平面照度



作業面照明率 (× 0.01)

反射率 (%)			室指数												
天井	壁	床	0.4	0.6	0.8	1.0	1.25	1.5	2.0	2.5	3.0	4.0	5.0	7.0	10.0
80	70	30	37	51	57	63	69	71	75	78	79	82	83	84	85
		10	34	47	52	57	61	63	65	67	68	69	70	71	71
	50	30	29	43	49	56	62	65	70	73	75	78	80	82	84
		10	28	41	46	52	57	59	62	65	66	68	69	70	71
	30	30	24	38	44	50	57	60	65	70	72	75	77	80	82
	10	24	37	42	48	53	56	60	63	64	66	67	69	70	
70	70	30	36	50	56	62	67	69	73	76	77	79	80	81	82
		10	34	46	51	56	60	62	65	66	67	69	69	70	71
	50	30	28	42	48	55	61	63	68	71	73	76	77	79	81
		10	27	40	46	51	56	58	62	64	65	67	68	69	70
	30	30	24	37	43	50	56	59	64	68	70	73	75	78	79
	10	23	36	42	48	53	55	59	62	64	65	67	68	69	
50	50	30	28	41	47	53	59	61	65	68	70	72	73	74	76
		10	27	40	45	50	55	57	61	63	64	66	67	68	68
	30	30	24	37	43	49	55	58	62	65	67	70	71	73	75
		10	23	36	41	47	53	55	59	61	63	64	66	67	68
30	30	30	23	37	42	48	54	56	60	63	65	66	68	69	70
		10	23	36	41	47	52	54	58	60	62	63	64	66	66
	10	10	21	34	39	44	50	52	56	59	61	62	64	65	66
0	0	0	20	33	38	43	49	51	55	58	59	61	62	63	64