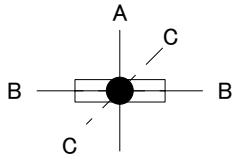
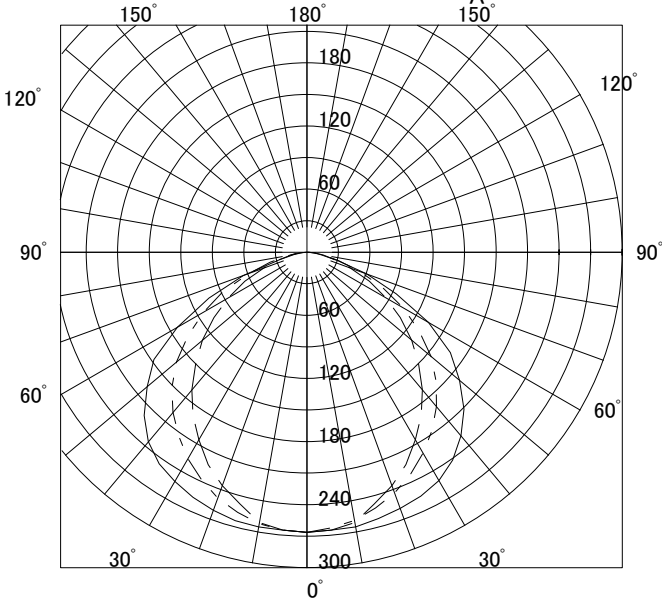


	FBH4082E
	L4342
	LVPN



○配光曲線図 (cd/1000lm)

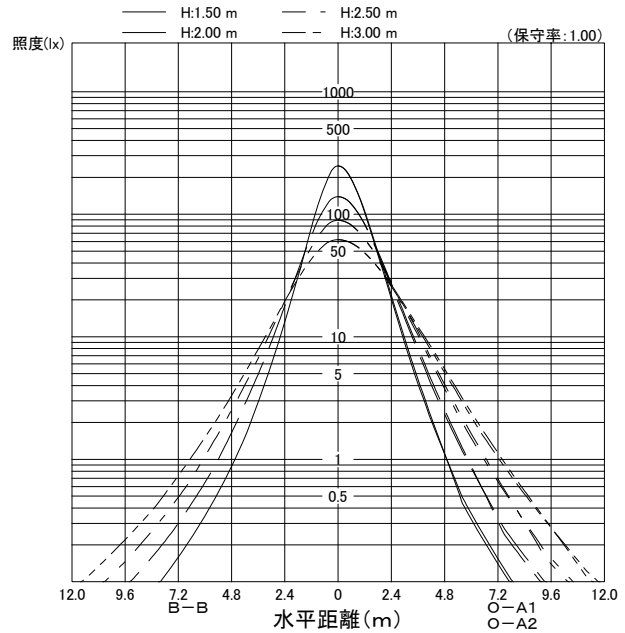


○諸特性

光源		FHF32EX-N-H(非常灯)				
最大 取付 間隔	高さ	1.5m	2.0m	2.5m	3.0m	
	A-A	2.13m	2.76m	3.46m	4.14m	
	B-B	2.03m	2.49m	3.03m	3.59m	
器具効率	上方光束	下方光束		計		
	0.0%	72.6%		72.7%		
保守率	良い	0.730	普通	0.690	悪い	0.610

○直射水平面照度

(ランプ光束: 3520 × 2 = 7040lm/台)



反射率(%)		作業面照明率(×0.01)													
		室指数													
天井	壁	床	0.4	0.6	0.8	1.0	1.25	1.5	2.0	2.5	3.0	4.0	5.0	7.0	10.0
80	70	30	33	46	54	60	67	70	76	80	82	85	87	90	91
		10	31	43	49	54	59	62	66	69	71	73	74	75	76
	50	30	24	36	43	50	57	62	68	73	76	81	83	87	89
		10	23	34	41	47	53	56	61	65	67	70	72	74	75
70	30	30	18	29	37	43	51	55	62	68	71	76	80	84	87
		10	18	29	35	41	47	51	57	61	64	67	69	72	74
	50	30	23	35	43	49	56	60	67	71	74	78	81	84	86
		10	22	34	40	46	52	55	60	64	66	69	71	73	74
50	30	30	18	29	36	43	50	54	61	66	70	74	78	81	84
		10	18	28	35	41	47	51	56	61	63	67	69	71	73
	50	30	23	34	41	47	54	57	63	68	70	74	76	78	80
		10	22	33	39	45	51	54	59	62	65	67	69	71	73
30	30	30	18	29	35	42	48	52	59	64	67	71	73	77	79
		10	17	28	34	40	46	50	56	60	62	65	67	70	72
	10	10	14	25	31	37	43	47	53	57	60	63	66	69	71
0	30	30	17	28	35	41	47	51	57	61	64	67	70	72	74
		10	17	28	34	40	46	49	55	59	61	64	66	69	70
0	0	0	13	23	29	35	41	45	50	55	57	61	63	66	68