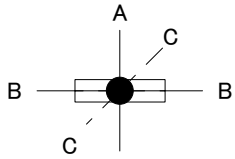
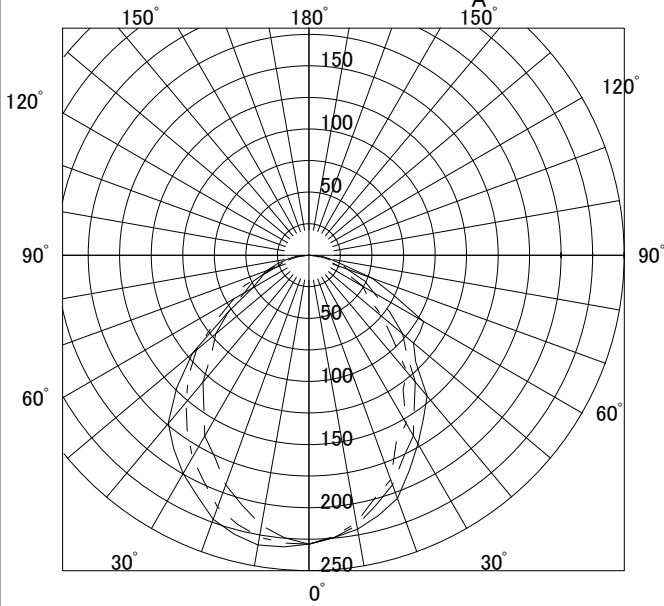


	FBH4082E
	L4362
	VPH

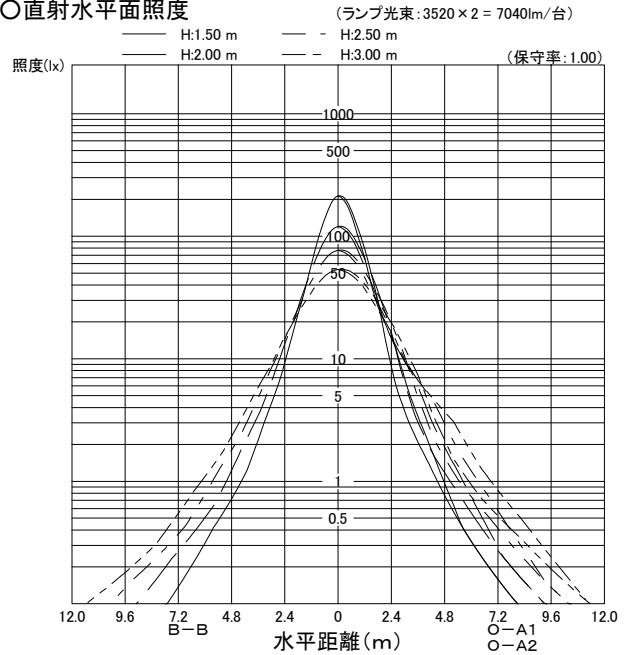


○諸特性		FHF32EX-N-H(非常灯)				
最大 取付 間隔	光源					
	高さ	1.5m	2.0m	2.5m	3.0m	
	A-A	1.85m	2.43m	3.03m	3.62m	
	B-B	1.94m	2.38m	2.87m	3.38m	
器具効率	上方光束	下方光束		計		
	0.0%	50.8%		50.8%		
保守率	良い	0.690	普通	0.650	悪い	0.610

○配光曲線図 (cd/1000lm)



○直射水平面照度



反射率(%)			作業面照明率(×0.01)														
			室指数														
天井	壁	床	0.4	0.6	0.8	1.0	1.25	1.5	2.0	2.5	3.0	4.0	5.0	7.0	10.0		
80	70	30	25	34	39	43	48	50	54	56	58	60	61	63	64		
		10	23	31	35	39	42	44	47	49	50	51	52	53	54		
	50	30	18	27	32	37	41	44	49	52	54	57	59	61	62		
		10	17	26	30	34	38	40	43	46	47	49	50	52	53		
70	30	30	14	23	27	32	37	40	45	48	50	54	56	59	61		
		10	14	22	26	30	35	37	41	43	45	47	49	51	52		
	10	10	12	19	23	28	32	34	38	41	43	46	47	49	51		
		70	30	24	33	38	42	46	48	52	54	56	58	59	61	62	
50	50	30	18	26	31	36	40	43	47	50	52	55	57	59	60		
		10	17	25	30	34	37	40	43	45	47	48	50	51	52		
	30	30	14	22	27	32	36	39	44	47	49	52	55	57	59		
		10	14	22	26	30	34	37	40	43	45	47	48	50	51		
30	10	10	12	19	23	28	32	34	38	41	43	45	47	49	51		
		50	30	17	26	30	35	39	41	45	48	50	52	53	55	56	
	30	30	14	22	26	31	35	38	42	45	47	50	52	54	55		
		10	14	22	26	30	34	36	40	42	44	46	47	49	50		
0	0	30	14	22	26	30	34	37	41	43	45	47	49	51	52		
		10	14	21	25	29	33	36	39	42	43	45	47	48	49		
			10	10	12	19	23	27	31	34	37	40	42	44	46	47	49
			11	18	22	26	30	32	36	39	41	43	44	46	47		