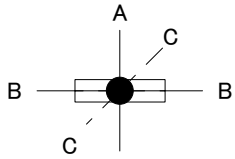
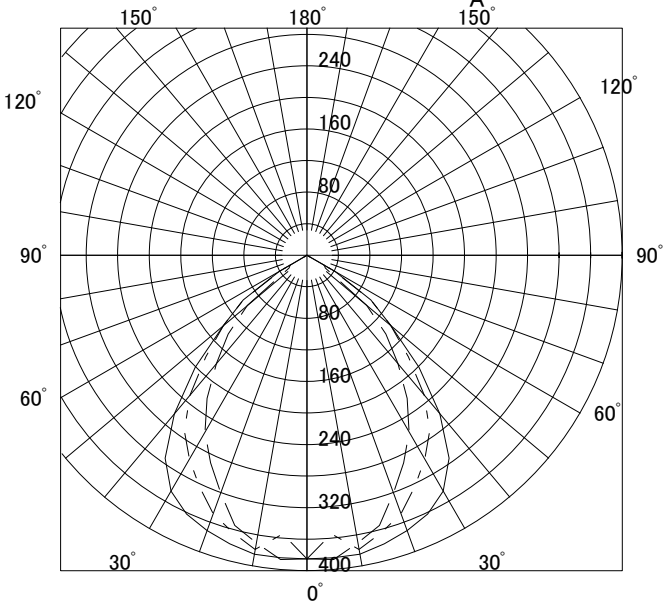


	FBH4082E
	L45022
	VPH



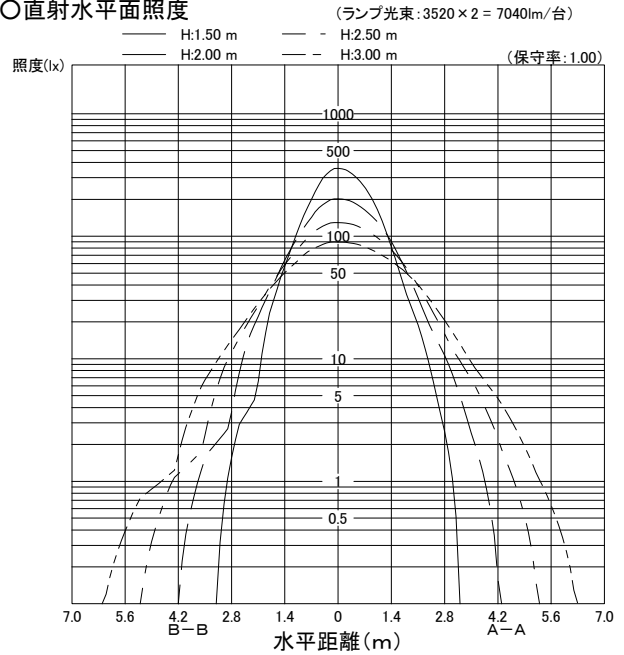
○配光曲線図 (cd/1000lm)



○諸特性

光源		FHF32EX-N-H(非常灯)				
最大 取付 間隔	高さ	1.5m	2.0m	2.5m	3.0m	
	A-A	1.95m	2.55m	3.18m	3.79m	
	B-B	1.84m	2.25m	2.72m	3.19m	
器具効率	上方光束	下方光束		計		
	0.0%	67.2%		67.2%		
保守率	良い	0.730	普通	0.690	悪い	0.610

○直射水平面照度



作業面照明率(×0.01)															
反射率(%)			室指数												
天井	壁	床	0.4	0.6	0.8	1.0	1.25	1.5	2.0	2.5	3.0	4.0	5.0	7.0	10.0
80	70	30	36	50	57	63	68	71	75	78	79	81	83	84	85
		10	34	46	52	56	61	62	65	67	68	69	70	71	71
	50	30	28	42	48	55	61	64	69	73	75	78	80	82	84
		10	27	40	46	51	56	58	62	65	66	67	69	70	70
70	30	30	23	37	43	50	56	60	65	69	72	75	77	80	82
		10	23	36	41	47	53	55	59	62	64	66	67	69	70
	10	10	20	33	38	44	50	53	57	60	62	64	66	68	69
	70	30	36	49	55	61	66	69	73	75	77	79	80	81	82
50		10	33	46	51	55	60	62	64	66	67	68	69	70	71
	50	30	28	41	48	54	60	63	68	71	73	76	77	79	81
		10	27	40	45	51	56	58	61	64	65	67	68	69	70
	30	30	23	37	43	49	56	59	64	68	70	73	75	77	79
30		10	23	36	41	47	53	55	59	62	63	65	67	68	69
	10	10	20	33	38	44	50	53	57	60	62	64	65	67	68
	50	30	27	40	46	52	58	61	65	68	69	72	73	74	76
		10	26	39	44	50	55	57	60	63	64	65	66	67	68
0	30	30	23	36	41	47	53	55	60	63	64	66	68	69	70
		10	22	35	40	46	51	54	57	60	61	63	64	65	66
	10	10	20	33	38	44	49	52	56	59	60	62	63	65	66
0	0	0	19	32	37	43	48	51	54	57	59	61	62	63	64