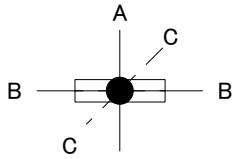
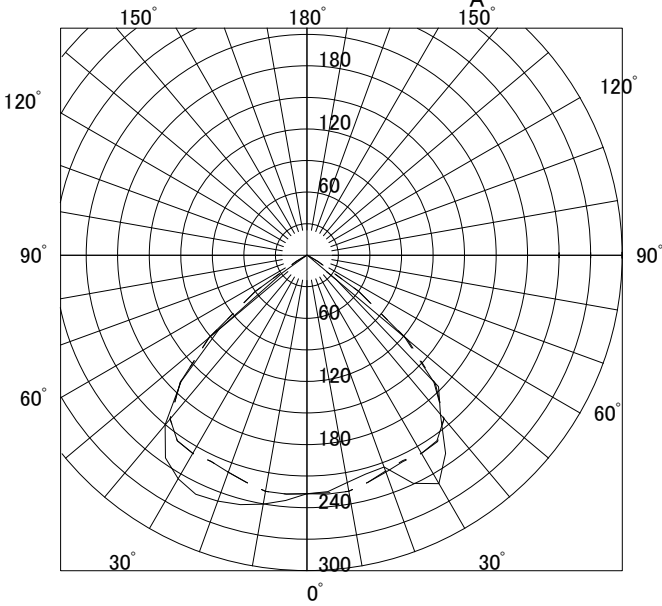


	FBH4082E
	L4522
	VPH



○配光曲線図 (cd/1000lm)

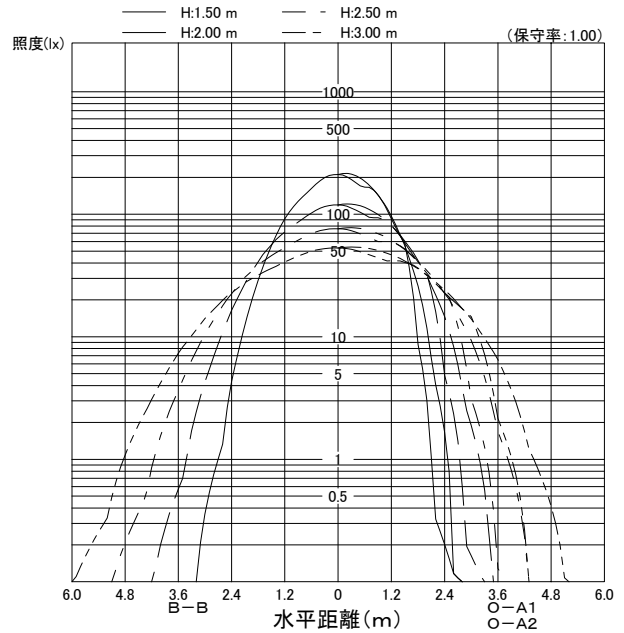


○諸特性

光源		FHF32EX-N-H(非常灯)				
最大 取付 間隔	高さ	1.5m	2.0m	2.5m	3.0m	
	A-A	2.24m	2.96m	3.71m	4.46m	
	B-B	2.30m	2.94m	3.64m	4.35m	
器具効率	上方光束	下方光束		計		
	0.0%	50.3%		50.3%		
保守率	良い	0.730	普通	0.690	悪い	0.610

○直射水平面照度

(ランプ光束: 3520 × 2 = 7040lm/台)



作業面照明率(×0.01)															
反射率(%)			室指数												
天井	壁	床	0.4	0.6	0.8	1.0	1.25	1.5	2.0	2.5	3.0	4.0	5.0	7.0	10.0
80	70	30	26	37	42	46	51	53	56	58	59	61	62	63	64
		10	25	34	38	42	45	46	49	50	51	52	52	53	53
	50	30	20	30	36	41	45	48	52	54	56	58	59	61	62
		10	19	29	33	38	42	43	46	48	49	50	51	52	53
70	30	30	17	27	32	37	42	44	48	51	53	56	57	59	61
		10	16	26	30	35	39	41	44	46	48	49	50	51	52
	10	70	14	24	28	33	37	39	43	45	46	48	49	50	51
		30	14	24	28	33	37	39	43	45	46	48	49	50	51
50	50	30	19	29	34	39	43	45	48	51	52	53	54	55	56
		10	19	28	33	37	40	42	45	47	48	49	50	50	51
	30	30	16	26	31	35	40	42	46	48	50	52	53	54	55
		10	16	25	30	34	38	40	43	45	46	48	49	50	50
30	10	14	23	28	32	37	39	42	44	45	47	48	49	50	
	0	14	23	28	32	36	38	42	44	45	46	47	48	49	
0	30	30	16	26	30	35	39	41	44	47	48	49	50	51	52
	10	10	14	23	28	32	36	38	42	44	45	46	47	48	49
0	0	0	13	23	27	31	36	37	40	43	44	45	46	47	48