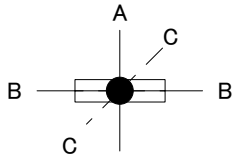


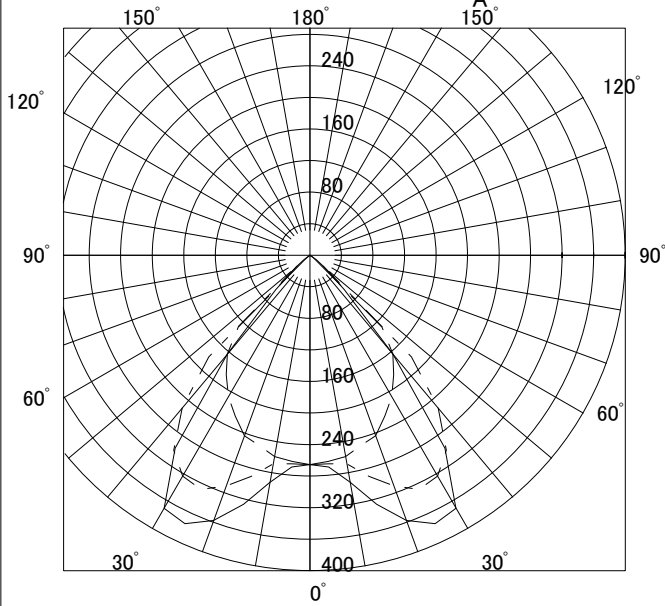
	FBH4082E
	L45232
	VPH



○諸特性

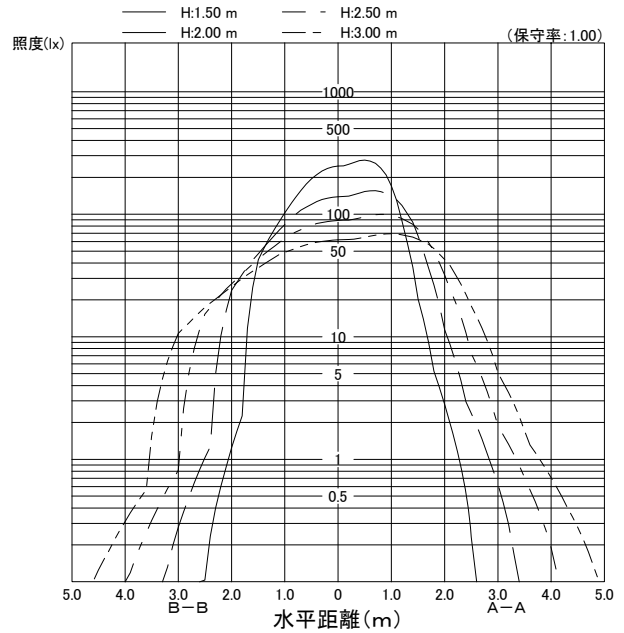
光源		FHF32EX-N-H(非常灯)					
最大 取付 間隔	高さ	1.5m	2.0m	2.5m	3.0m		
	A-A	2.23m	2.98m	3.74m	4.49m		
	B-B	2.01m	2.50m	3.05m	3.61m		
器具効率		上方光束	下方光束	計			
		0.0%	52.0%	52.0%			
保守率		良い	0.730	普通	0.690	悪い	0.610

○配光曲線図 (cd/1000lm)



○直射水平面照度

(ランプ光束: 3520 × 2 = 7040lm/台)



作業面照明率(×0.01)															
反射率(%)			室指数												
天井	壁	床	0.4	0.6	0.8	1.0	1.25	1.5	2.0	2.5	3.0	4.0	5.0	7.0	10.0
80	70	30	32	43	47	51	55	57	59	61	62	64	65	66	67
		10	30	40	43	46	49	50	52	53	53	54	55	55	56
	50	30	26	38	41	46	50	52	55	58	59	61	63	64	66
		10	25	36	39	43	46	47	50	51	52	53	54	55	55
70	30	30	23	34	38	42	47	49	52	55	57	59	61	63	65
		10	22	33	36	40	44	45	48	50	51	52	53	54	55
	10	10	20	31	34	38	43	44	46	49	50	51	52	54	54
		70	30	31	42	46	50	54	55	58	59	60	62	63	64
50	50	30	26	37	41	45	50	51	54	57	58	60	61	62	63
		10	25	36	39	42	46	47	49	51	52	53	53	54	55
	30	30	23	34	37	42	47	48	52	54	56	58	59	61	62
		10	22	33	36	40	44	45	48	50	51	52	53	54	54
30	10	10	20	31	34	38	43	44	46	49	50	51	52	53	54
		50	30	25	37	40	44	48	49	52	54	55	57	58	59
	30	10	25	35	38	42	45	46	48	50	51	52	52	53	54
		30	30	22	34	37	41	46	47	50	52	53	55	56	58
0	0	10	22	33	36	40	45	46	48	50	51	53	54	55	55
		30	30	22	33	36	39	43	44	46	48	49	50	51	52
			20	31	33	37	41	42	44	46	47	48	49	50	51