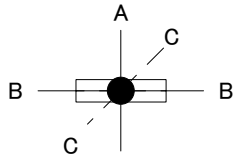


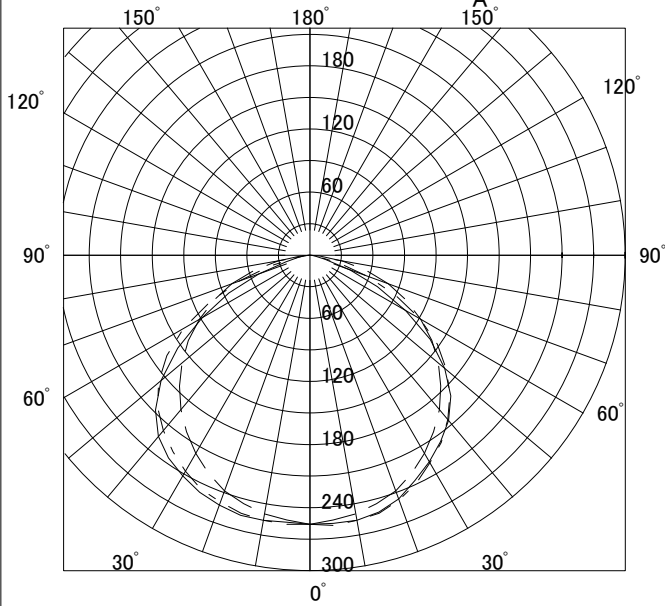
FBH4082E

P4402

VPH



○配光曲線図 (cd/1000lm)

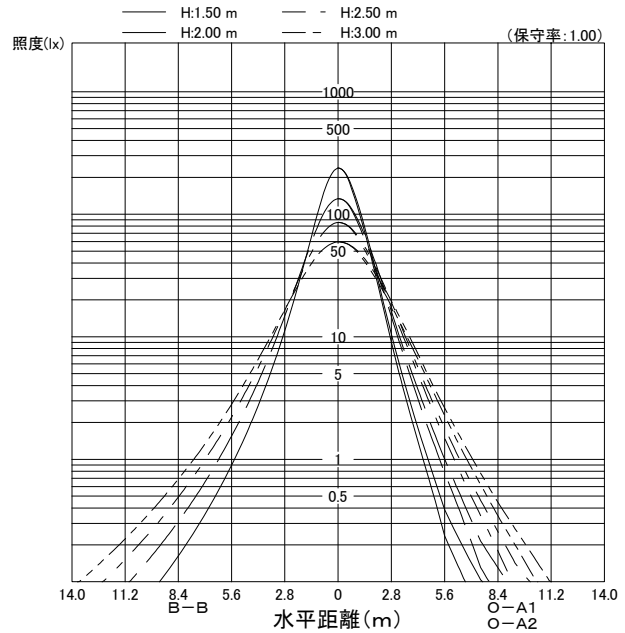


○諸特性

光源		FHF32EX-N-H(非常灯)				
最大 取付 間隔	高さ	1.5m	2.0m	2.5m	3.0m	
	A-A	2.11m	2.78m	3.45m	4.13m	
	B-B	2.17m	2.71m	3.31m	3.92m	
器具効率	上方光束	下方光束		計		
	0.0%	76.3%		76.3%		
保守率	良い	0.730	普通	0.690	悪い	0.610

○直射水平面照度

(ランプ光束: 3520 × 2 = 7040lm/台)



作業面照明率(×0.01)

反射率(%)			室指数												
天井	壁	床	0.4	0.6	0.8	1.0	1.25	1.5	2.0	2.5	3.0	4.0	5.0	7.0	10.0
80	70	30	34	48	56	63	69	74	80	84	86	90	92	94	96
		10	32	44	51	56	62	65	69	72	74	76	78	79	80
	50	30	24	37	45	52	59	64	71	77	80	84	87	91	94
		10	23	35	42	48	55	58	64	68	70	73	75	77	79
70	30	30	18	30	37	45	52	57	65	71	75	80	84	88	91
		10	18	29	36	42	49	53	59	64	67	70	73	76	78
	10	30	14	25	32	38	45	49	56	60	64	68	71	74	77
		10	14	25	32	38	45	49	56	60	64	68	71	74	77
50	70	30	33	46	54	61	67	71	77	81	83	86	88	91	92
		10	32	43	50	55	61	64	68	71	73	75	77	78	79
	50	30	24	36	44	51	58	63	70	74	78	82	85	88	90
		10	23	34	41	48	54	57	63	67	69	72	74	76	78
30	30	30	18	30	37	44	52	56	64	69	73	78	81	85	88
		10	18	29	36	42	49	53	59	63	66	70	72	75	77
	10	30	14	25	31	38	45	49	55	60	63	67	70	73	76
		10	14	25	31	38	45	49	55	60	63	67	70	73	76
0	50	30	23	35	42	49	56	60	66	71	73	77	80	82	85
		10	22	34	40	46	52	56	61	65	68	71	73	75	76
	30	30	18	29	36	43	50	54	61	66	70	74	77	80	83
		10	18	28	35	41	48	52	58	62	65	68	71	73	75
0	30	30	14	25	31	38	44	48	55	59	62	66	69	72	75
		10	14	25	31	37	44	48	54	59	62	65	68	71	73
	10	30	18	29	35	42	49	53	59	64	67	70	73	76	78
		10	17	28	35	41	47	51	57	61	64	67	69	72	74
0	0	30	14	25	31	37	44	48	54	59	62	65	68	71	73
		10	14	25	31	37	44	48	54	59	62	65	68	71	73
0	0	30	13	23	29	36	42	46	52	57	60	63	66	69	71
		10	13	23	29	36	42	46	52	57	60	63	66	69	71