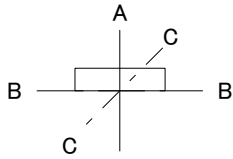


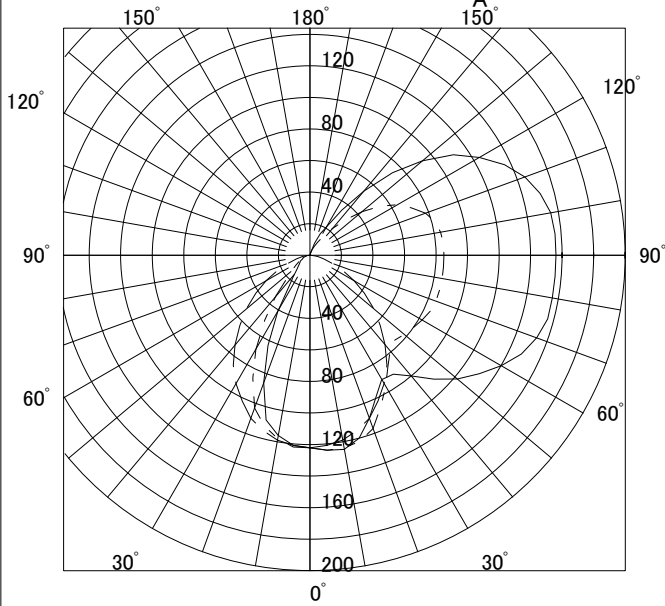
FVH2151A

○諸特性

光源		FL20SW				
最大 取付 間隔	高さ	1.5m	2.0m	2.5m	3.0m	
	A-A	1.49m	1.98m	2.41m	2.89m	
	B-B	1.79m	2.36m	2.88m	3.46m	
器具効率	上方光束	下方光束		計		
	16.5%	36.0%		52.5%		
保守率	良い	0.700	普通	0.660	悪い	0.610

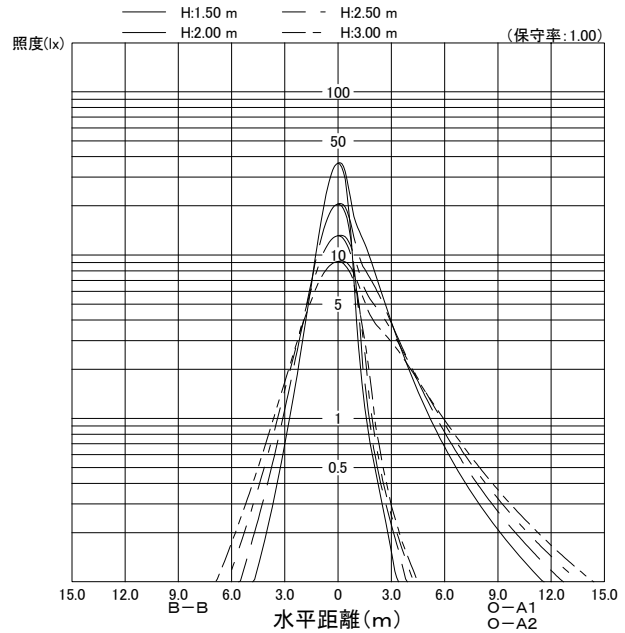


○配光曲線図 (cd/1000lm)



○直射水平面照度

(ランプ光束: 1230 × 1 = 1230lm/台)



作業面照明率 (× 0.01)

反射率 (%)			室指数												
天井	壁	床	0.4	0.6	0.8	1.0	1.25	1.5	2.0	2.5	3.0	4.0	5.0	7.0	10.0
80	70	30	22	29	34	38	42	44	48	51	52	55	57	59	60
		10	21	27	31	34	37	39	42	44	45	47	48	49	50
	50	30	15	22	26	30	34	37	42	45	47	50	53	56	58
		10	15	21	25	28	31	34	37	40	41	44	45	47	49
70	30	30	11	17	21	25	29	32	36	40	43	47	49	53	56
		10	11	17	20	24	27	29	33	36	38	41	43	45	47
	10	10	9	14	17	20	24	26	30	33	35	39	41	44	46
		70	30	21	27	32	35	39	41	44	47	49	51	52	54
50	50	30	14	21	25	28	32	35	39	42	44	47	49	52	54
		10	14	20	23	27	30	32	35	38	39	42	43	45	46
	30	30	11	17	20	24	27	30	34	38	40	44	46	49	52
		10	11	16	19	23	26	28	32	35	36	39	41	43	45
30	10	30	13	19	22	25	28	31	34	37	38	41	43	45	47
		10	13	18	21	24	27	29	32	34	35	37	39	41	42
	10	30	10	15	18	21	25	27	31	33	35	38	40	43	45
		10	10	15	18	21	24	26	29	31	33	35	37	39	41
0	0	30	9	14	16	19	22	24	27	29	31	33	35	37	39
		10	9	13	16	19	21	23	26	28	30	32	33	35	37
0	0	10	7	11	14	16	19	21	24	26	28	30	32	34	36
		0	6	9	11	13	16	17	20	22	23	25	27	29	30