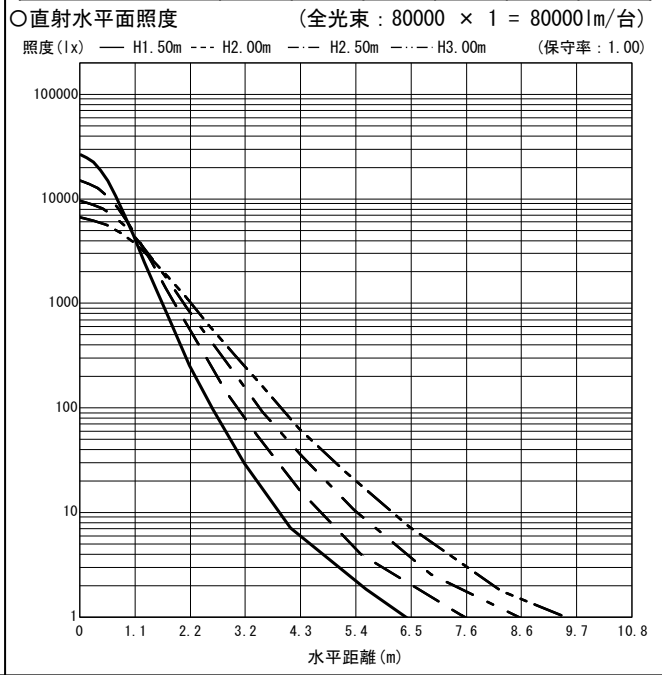
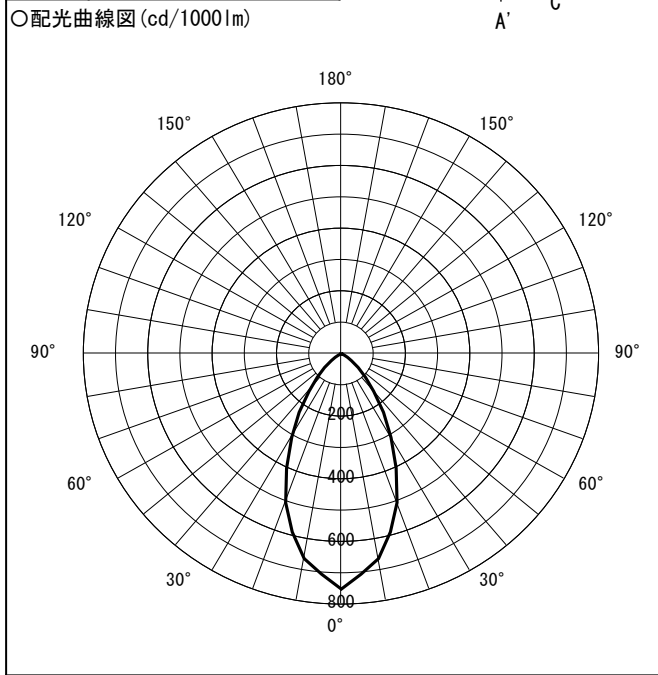
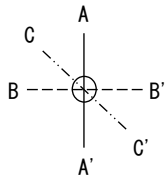


形名	HS1084	電源	HCD1HFE200 5・6
出力	固定出力	温度	
モード			
オプション1			
オプション2			
オプション3			
オプション4			
オプション5			

○諸特性				
光源		MF1000・L-J/BH/M		
最大 取付 間隔	高さ	H		
	A-A'	0.8 H		
	B-B'	0.8 H		
器具効率		上方光束	下方光束	計
保守率		0.0%	69.1%	69.1%
		良い	普通	悪い
		0.530	0.500	0.470



反射率 (%)																																		
天井	80								70				50				30				20	0												
壁	70	50	30	10	70	50	30	10	70	50	30	10	70	50	30	10	70	50	30	10	10	0												
床	30	10	30	10	30	10	30	10	30	10	30	10	30	10	30	10	30	10	30	10	30	10												
室指数	作業面照明率 (×0.01)																																	
0.60	59	55	52	50	48	46	45	44	58	54	52	49	47	46	45	44	56	53	51	49	47	46	44	44	55	52	50	48	47	46	44	44	44	43
0.80	66	60	59	55	54	52	51	50	64	59	58	55	54	52	51	50	62	58	57	54	53	52	51	50	60	57	56	54	53	51	50	50	50	49
1.00	70	63	63	59	59	56	56	54	68	62	63	59	59	56	56	54	66	61	61	58	57	55	55	54	63	60	59	57	56	55	54	53	53	52
1.25	74	65	68	62	63	59	60	57	72	65	66	62	63	59	60	57	69	63	64	61	61	59	59	57	66	62	62	60	60	58	58	56	56	55
1.50	76	67	70	64	66	62	63	60	74	66	69	63	65	61	63	59	71	65	67	63	64	61	61	59	68	64	64	62	62	60	60	59	58	57
2.00	79	69	75	67	71	65	68	63	77	68	73	66	70	64	67	63	73	67	70	65	67	63	65	62	70	66	67	64	65	63	63	61	61	60
2.50	82	70	77	68	74	66	71	65	79	70	75	68	72	66	70	65	75	68	72	67	70	65	68	64	71	67	69	65	67	64	65	63	63	62
3.00	83	71	79	69	76	68	73	66	80	70	77	69	74	67	72	66	76	69	73	68	71	66	69	65	72	67	70	66	68	65	67	64	64	63
4.00	85	72	82	71	79	70	77	68	82	71	79	70	77	69	75	68	77	70	75	69	73	68	72	67	73	68	71	68	70	67	69	66	66	64
5.00	86	73	83	72	81	71	79	70	83	72	81	71	79	70	77	69	78	70	76	70	75	69	74	68	74	69	72	68	71	68	70	67	67	65
7.00	87	73	85	73	84	72	82	71	84	73	83	72	81	71	80	70	79	71	78	70	77	70	75	69	74	70	73	69	72	69	72	68	68	66
10.00	88	74	87	73	86	73	84	72	85	73	84	73	83	72	82	72	80	72	79	71	78	71	77	70	75	70	74	70	73	69	73	69	69	67