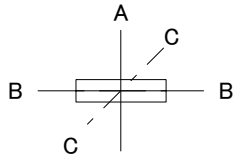
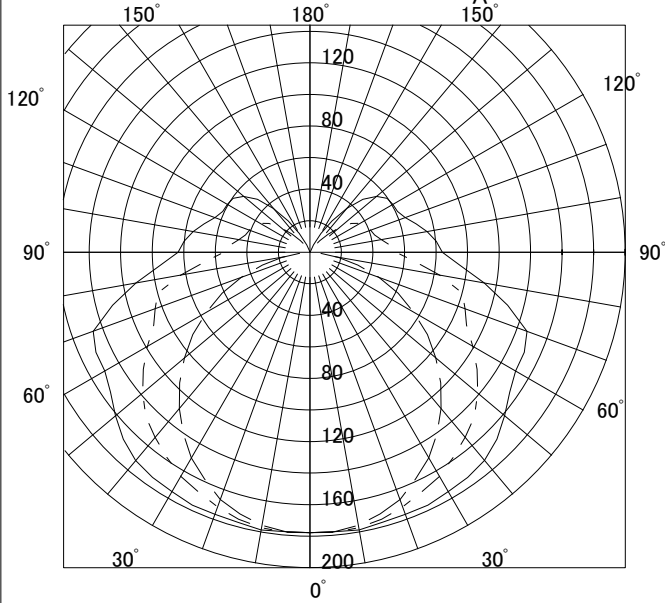


KV4382EF

LVPN



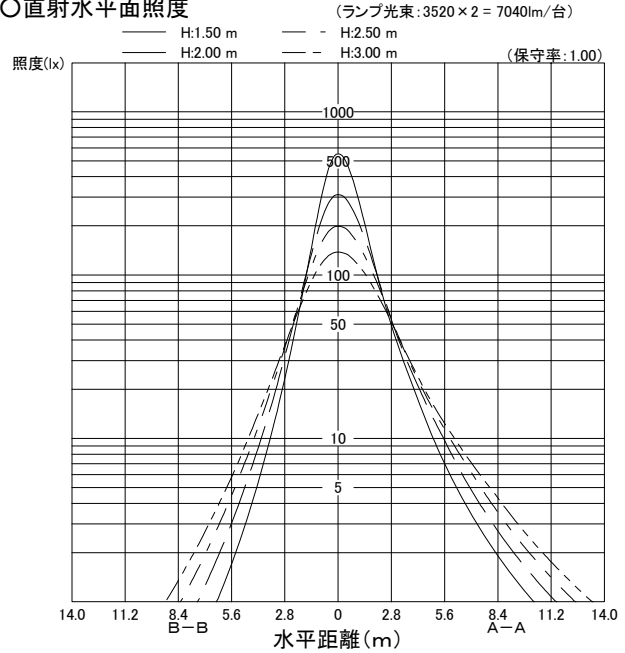
○配光曲線図 (cd/1000lm)



○諸特性

光源		FHF32EX-N-H				
最大 取付 間隔	高さ	1.5m	2.0m	2.5m	3.0m	
	A-A	2.27m	2.97m	3.70m	4.44m	
	B-B	2.13m	2.66m	3.25m	3.84m	
器具効率	上方光束	下方光束		計		
	17.5%	73.4%		90.9%		
保守率	良い	0.730	普通	0.690	悪い	0.610

○直射水平面照度



作業面照明率(×0.01)

反射率(%)			室指数												
天井	壁	床	0.4	0.6	0.8	1.0	1.25	1.5	2.0	2.5	3.0	4.0	5.0	7.0	10.0
80	70	30	37	50	59	66	73	78	85	90	93	98	101	104	107
		10	35	46	54	60	65	69	74	78	80	83	85	88	90
	50	30	25	37	45	52	60	65	74	80	84	90	94	99	103
		10	24	35	42	49	55	59	66	71	74	78	81	84	87
70	30	30	18	29	36	43	51	56	65	72	77	84	88	95	100
		10	18	28	35	41	48	52	59	65	68	73	77	81	85
	10	30	14	23	29	35	42	46	54	59	63	69	73	78	82
		10	14	23	29	35	42	46	54	59	63	69	73	78	82
50	70	30	35	48	56	63	69	74	80	85	88	92	95	98	101
		10	33	44	51	57	62	66	71	75	77	80	82	85	87
	50	30	24	35	43	50	57	62	70	76	80	85	89	94	98
		10	23	34	41	47	53	57	64	68	71	75	78	82	84
30	30	30	18	28	35	41	49	54	62	69	73	80	84	90	94
		10	17	27	33	40	46	50	57	63	66	71	75	79	82
	10	30	13	22	28	34	41	45	52	58	62	67	71	76	80
		10	13	22	28	34	41	45	52	58	62	67	71	76	80
0	50	30	22	32	39	46	52	57	63	68	72	77	80	84	87
		10	21	31	38	43	49	53	59	63	66	70	73	76	79
	30	30	16	26	32	38	45	50	57	63	66	72	76	81	85
		10	16	25	31	37	43	47	54	59	62	67	70	74	77
10	30	13	21	27	32	38	42	49	55	58	63	67	71	75	
	10	13	21	27	32	38	42	49	55	58	63	67	71	75	
30	30	15	24	30	36	42	46	52	57	60	65	69	73	76	
	10	15	24	29	35	40	44	50	55	58	62	65	69	72	
10	30	12	20	25	30	36	40	46	51	55	60	63	67	70	
	10	12	20	25	30	36	40	46	51	55	60	63	67	70	
0	30	9	17	21	26	32	35	41	46	49	53	56	60	63	
	10	9	17	21	26	32	35	41	46	49	53	56	60	63	