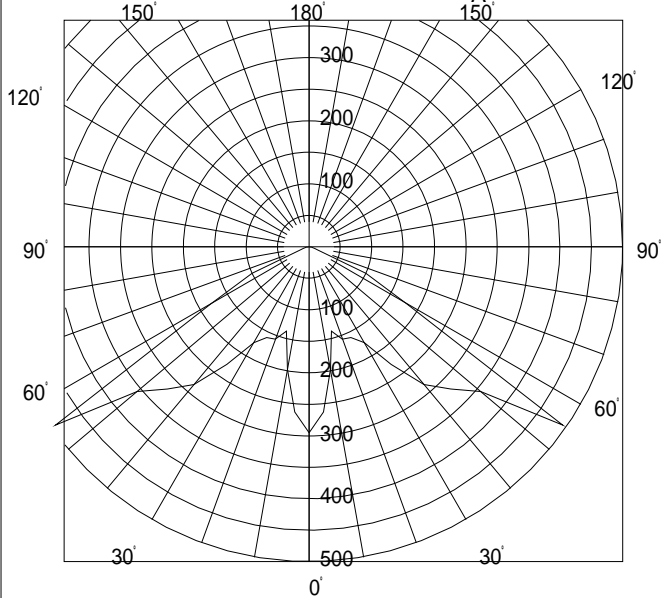
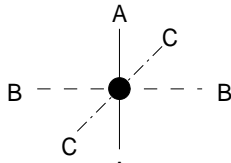


LDB11001

諸特性

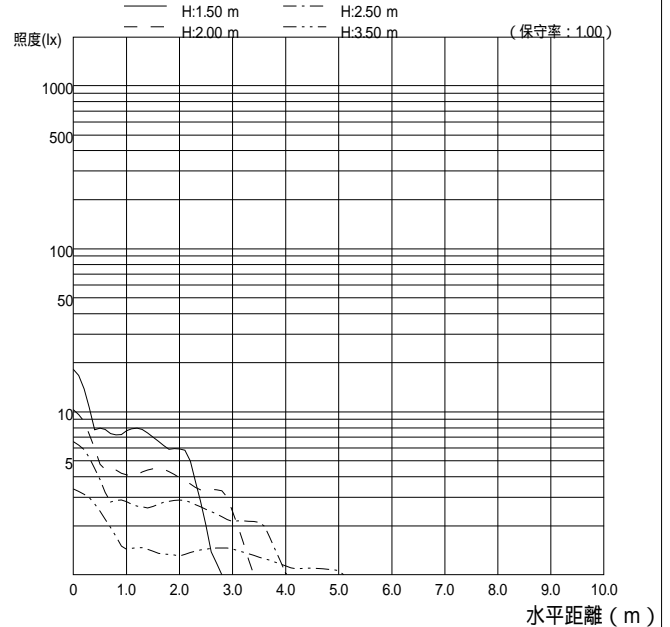
光源		JE3.6V9W			
最大取付間隔		A-A		B-B	
		0.47H		0.47H	
器具 効率	上方光束	0.0%			
	下方光束	98.5%			
	計	98.5%			
保守率		良	0.840	中	0.790 否 0.700

配光曲線図 (cd/1000lm)



直射水平面照度

(器具光束: 140×1 = 140lm/台)



作業面照明率 (× 0.01)

反射率 (%)			室指数												
天井	壁	床	0.4	0.6	0.8	1.0	1.25	1.5	2.0	2.5	3.0	4.0	5.0	7.0	10.0
80	70	30	34	51	65	75	85	92	101	106	110	114	116	119	122
		10	32	47	59	68	76	81	88	92	94	97	98	100	102
	50	30	19	35	49	60	71	79	90	97	101	107	110	114	118
		10	19	33	46	56	65	72	80	85	89	92	95	97	99
70	30	30	11	25	38	50	61	69	81	89	94	101	105	110	114
		10	11	24	37	47	57	64	74	80	84	89	91	94	97
	10	10	6	18	30	41	51	59	69	75	80	85	88	92	95
	50	70	30	33	49	62	73	82	89	97	102	106	110	112	115
		10	31	45	57	66	74	79	86	90	92	95	97	99	100
50		30	19	34	48	59	69	77	87	94	98	104	107	110	113
		10	18	32	45	55	64	71	79	84	87	91	94	96	98
30	30	30	11	24	38	49	60	68	80	87	92	98	102	106	110
		10	11	24	36	47	57	64	73	79	83	88	90	93	96
	10	10	6	18	30	40	51	58	69	75	79	84	87	91	94
	0	50	30	18	32	45	56	66	73	83	89	93	97	100	103
		10	18	31	43	53	62	69	77	82	85	89	91	94	96
30		30	11	24	37	48	58	66	76	83	87	93	96	100	103
		10	11	23	36	46	56	63	72	78	81	86	89	91	94
30	30	30	10	23	36	46	56	64	74	80	84	88	91	95	97
		10	10	23	35	45	55	62	71	76	80	84	87	90	92
0	0	0	6	18	30	40	50	57	67	73	77	82	85	88	90
0	0	0	4	15	27	37	47	55	65	71	74	79	82	85	87

器具情報

機種	LDB11001
ランプ	JE3.6V9W
光束	140 lm
光束比	76.00%
保守率	0.79
廊下巾	2.00 m
照度範囲	1.00 lx

照度範囲

器具高さ(m)		2	2.1	2.2	2.3	2.4	2.5	2.6	2.7	2.8	2.9	3	3.1	3.2	3.3	3.4	3.5
単体配置	A1	3.2	3.3	3.4	3.5	3.6	3.7	3.8	3.9	4	3.3	3.2	3.1	1.4	0.9	0.8	0.8
直線配置	A2	6.9	7	7.2	7.4	7.8	8	8.2	8.5	8.8	8.9	9.2	9	8.4	7.6	6.7	6.1
四角配置	A4	5.6	5.8	5.9	6.1	6.2	6.4	6.7	6.8	6.9	7	7.2	7.4	7.7	7.8	8	7.8
壁からの距離(最大)	A0	2.2	2.3	2.4	2.4	2.5	2.6	2.7	2.7	2.9	2.9	3	3.1	1.5	0.9	0.2	0

器具高さ(m)		3.6	3.7	3.8	3.9	4	4.1	4.2	4.3	4.4	4.5	4.6	4.7	4.8	4.9	5	5.1
単体配置	A1	0.8	0.8	0.8	0.7	0.7	0.7	0.6	0.6	0.5	0.5	0.4	0.4	0.3	0.1	0	0
直線配置	A2	6	6	6	6.1	6.2	6.2	6.3	6.4	5.6	2.9	2.1	1.4	1.3	1.2	0.9	0.8
四角配置	A4	7.4	7.4	7.4	7.5	7.5	7.5	7.6	7.7	7.7	7.7	7.6	7.6	7.6	7.5	7.5	7.5
壁からの距離(最大)	A0	0.4	0	0	0.1	0.1	0.2	0.2	0.1	0.1	0	0	0	0	0	0	0

器具高さ(m)		5.2	5.3	5.4	5.5	5.6	5.7	5.8	5.9	6	6.1	6.2	6.3	6.4	6.5	6.6	6.7
単体配置	A1	0	0	0	0	0	0	0	0	0	0	0	0	0	0	0	0
直線配置	A2	0.7	0.6	0.5	0.4	0	0	0	0	0	0	0	0	0	0	0	0
四角配置	A4	7.5	7.5	7.4	7.3	7.2	7.1	7.1	7	6.3	6	5.8	5.5	3.2	3	2.4	2.4
壁からの距離(最大)	A0	0	0	0	0	0	0	0	0	0	0	0	0	1.8	0.7	1	0.9

器具高さ(m)		6.8	6.9	7	7.1	7.2	7.3	7.4	7.5	7.6	7.7	7.8	7.9	8	8.1	8.2	8.3
単体配置	A1	0	0	0	0	0	0	0	0	0	0	0	0	0	0	0	0
直線配置	A2	0	0	0	0	0	0	0	0	0	0	0	0	0	0	0	0
四角配置	A4	2.4	2.4	2.3	2.3	2.3	2.2	2.2	2.1	2	1.9	1.8	1.7	1.6	1.5	1.5	1.4
壁からの距離(最大)	A0	0.9	0.8	0.7	0.7	0.6	0.5	0.3	0	0	0	0	0	0	0	0	0

器具高さ(m)		8.4	8.5	8.6	8.7	8.8	8.9	9	9.1	9.2	9.3	9.4	9.5	9.6	9.7	9.8	9.9
単体配置	A1	0	0	0	0	0	0	0	0	0	0	0	0	0	0	0	0
直線配置	A2	0	0	0	0	0	0	0	0	0	0	0	0	0	0	0	0
四角配置	A4	1.4	1.3	1.3	1.2	1.2	1.1	1.1	1	0.9	0.9	0.8	0.7	0.6	0.4	0.3	0.1
壁からの距離(最大)	A0	0	0	0	0	0	0	0	0	0	0	0	0	0	0	0	0

器具高さ(m)		10	10.1	10.2	10.3	10.4	10.5	10.6	10.7	10.8	10.9	11	11.1	11.2	11.3	11.4	11.5
単体配置	A1	0	0	0	0	0	0	0	0	0	0	0	0	0	0	0	0
直線配置	A2	0	0	0	0	0	0	0	0	0	0	0	0	0	0	0	0
四角配置	A4	0	0	0	0	0	0	0	0	0	0	0	0	0	0	0	0
壁からの距離(最大)	A0	0	0	0	0	0	0	0	0	0	0	0	0	0	0	0	0