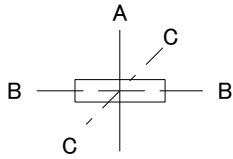
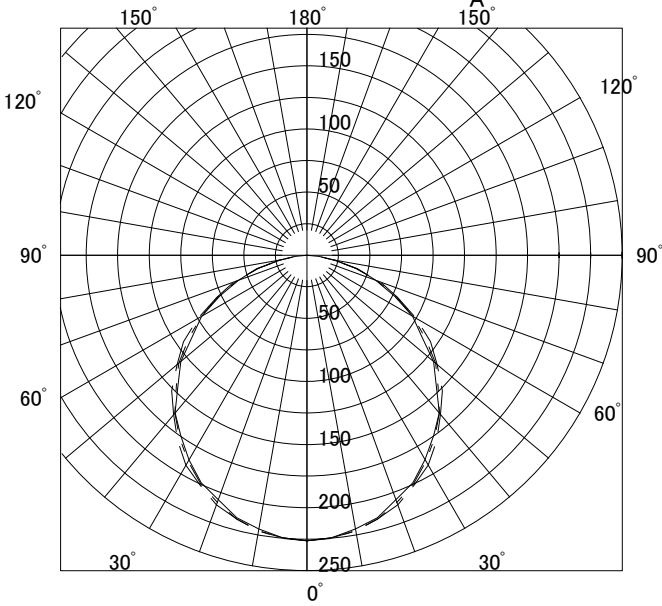


	MY-B425337/N
	B31011
	VCTZ



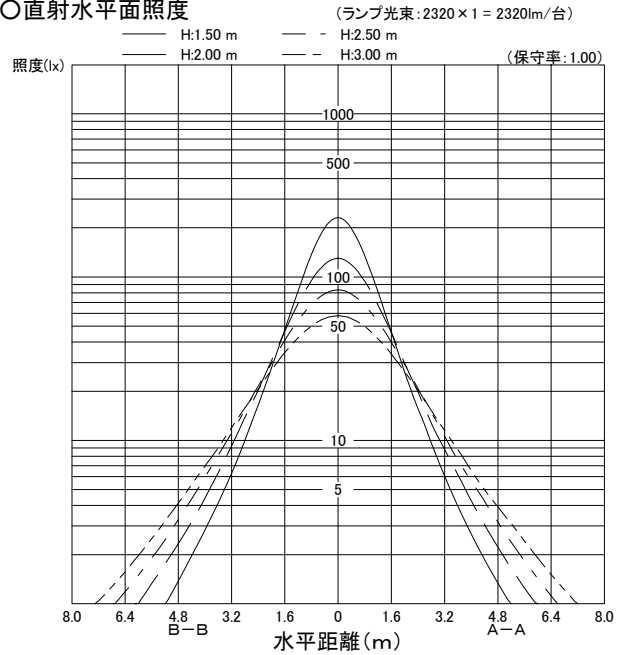
○配光曲線図 (cd/1000lm)



○諸特性

光源		LED2320lm(定格モード)					
最大 取付 間隔	高さ	1.5m	2.0m	2.5m	3.0m		
	A-A	1.89m	2.49m	3.10m	3.71m		
	B-B	2.14m	2.68m	3.27m	3.86m		
器具効率		上方光束	下方光束	計			
		0.0%	63.3%	63.3%			
保守率		良い	0.770	普通	0.720	悪い	0.680

○直射水平面照度



作業面照明率(×0.01)															
反射率(%)			室指数												
天井	壁	床	0.4	0.6	0.8	1.0	1.25	1.5	2.0	2.5	3.0	4.0	5.0	7.0	10.0
80	70	30	29	40	46	52	57	61	66	69	71	74	76	78	79
		10	27	37	42	47	51	53	57	60	61	63	64	65	66
	50	30	20	31	37	43	49	53	59	63	66	70	72	75	77
		10	20	29	35	40	45	48	52	56	58	60	62	64	65
70	30	30	16	25	31	37	43	47	53	58	61	66	69	73	76
		10	15	24	30	35	40	43	49	52	55	58	60	62	64
	10	10	12	21	26	31	37	40	45	49	52	56	58	61	63
		70	30	28	39	45	50	55	59	63	67	69	71	73	75
50	50	30	20	30	36	42	48	51	57	61	64	67	70	73	75
		10	19	29	34	39	44	47	52	55	57	60	61	63	65
	30	30	15	25	31	36	42	46	52	57	60	64	67	70	73
		10	15	24	30	35	40	43	48	52	54	57	59	62	64
30	50	30	19	29	35	40	46	49	54	58	60	64	66	68	70
		10	19	28	33	38	43	46	50	54	56	58	60	62	63
	30	30	15	24	30	35	41	45	50	54	57	61	63	66	69
		10	15	24	29	34	39	42	47	51	53	56	58	61	62
0	10	10	12	21	26	31	36	39	44	48	50	54	56	58	60
		0	11	20	24	29	35	38	43	46	49	52	54	57	59