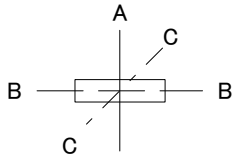
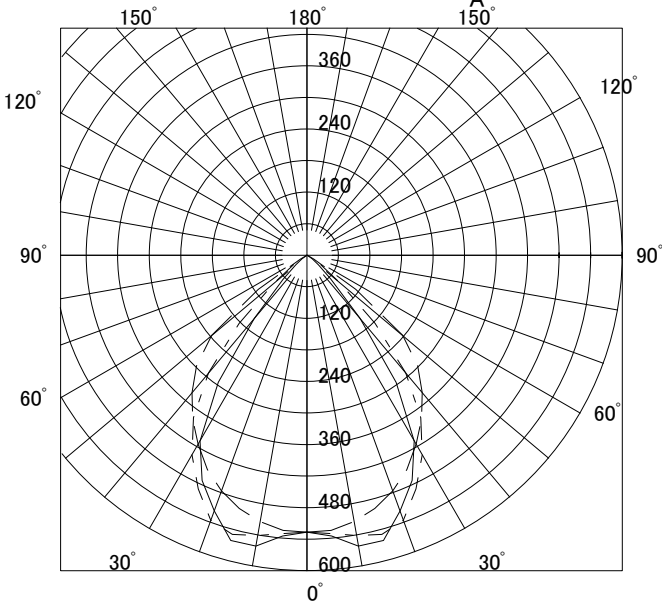


	MY-B425337/N
	L4111A
	VCTZ



○配光曲線図 (cd/1000lm)

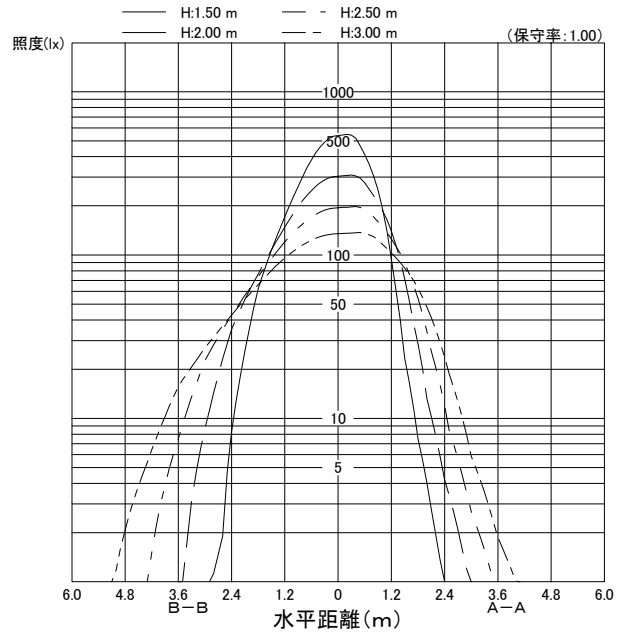


○諸特性

光源		LED2320lm(定格モード)			
最大 取付 間隔	高さ	1.5m	2.0m	2.5m	3.0m
	A-A	1.74m	2.32m	2.91m	3.48m
	B-B	2.04m	2.53m	3.08m	3.64m
器具効率		上方光束	下方光束	計	
		0.0%	83.1%	83.1%	
保守率		良い	0.810	普通	0.770
				悪い	0.680

○直射水平面照度

(ランプ光束: 2320 × 1 = 2320lm/台)



作業面照明率(×0.01)															
反射率(%)			室指数												
天井	壁	床	0.4	0.6	0.8	1.0	1.25	1.5	2.0	2.5	3.0	4.0	5.0	7.0	10.0
80	70	30	49	67	74	81	87	90	94	97	99	102	103	105	106
		10	46	62	67	72	77	79	82	84	85	86	87	88	89
	50	30	39	58	64	72	79	82	88	92	94	98	100	102	104
		10	38	55	60	67	73	75	78	81	83	84	86	87	88
70	30	30	34	52	58	66	74	77	83	88	90	94	97	100	103
		10	33	51	56	63	69	71	76	79	81	83	84	86	87
	10	30	48	66	72	79	85	87	91	94	96	98	100	101	102
		10	45	61	66	71	76	78	81	83	84	85	86	87	88
50	50	30	38	56	62	69	75	78	82	86	87	90	91	93	94
		10	37	54	59	65	71	73	76	79	80	82	83	84	85
	30	30	34	51	57	64	71	74	79	83	85	87	89	92	93
		10	33	50	55	62	68	70	74	77	79	81	82	84	85
30	30	30	47	52	59	66	68	72	76	77	80	81	83	84	
	10	30	47	52	59	65	67	72	75	76	79	80	81	82	83
0	30	30	33	51	56	63	69	72	76	80	81	83	85	87	88
	10	30	33	50	55	61	67	69	73	76	78	80	81	82	83
0	0	0	29	46	51	57	64	66	70	73	75	77	78	79	80