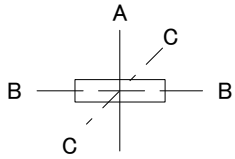
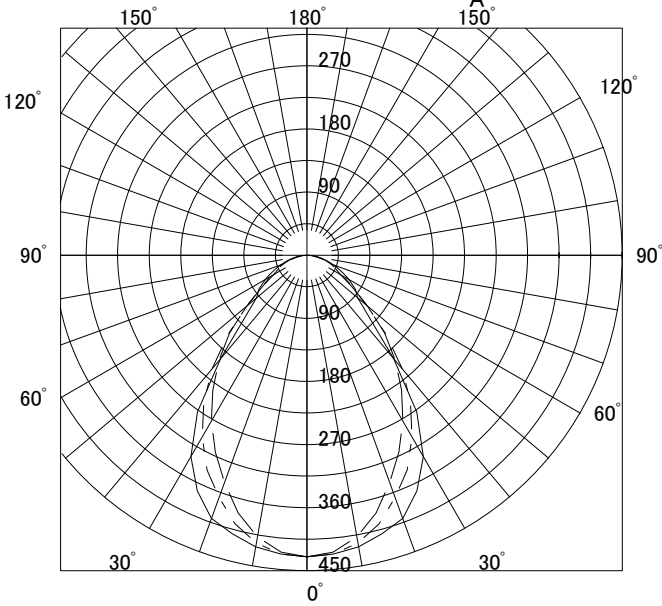


	MY-B425337/N
	L4131A
	VCTZ



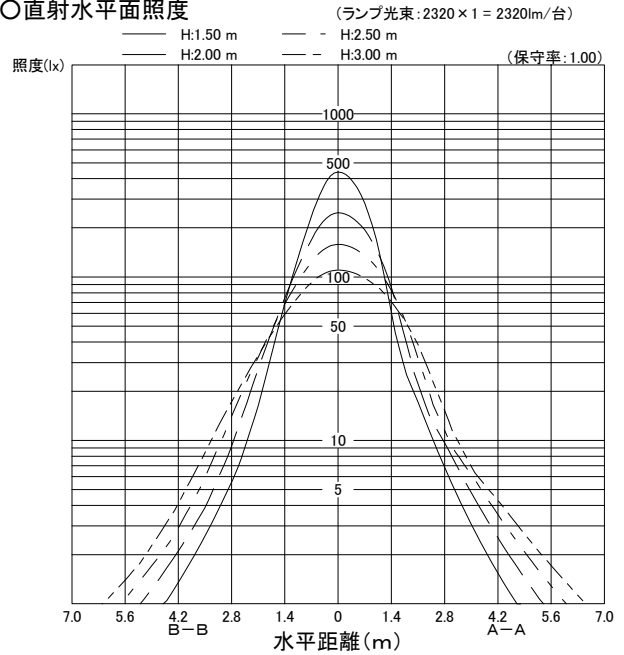
○配光曲線図 (cd/1000lm)



○諸特性

光源		LED2320lm(定格モード)			
最大 取付 間隔	高さ	1.5m	2.0m	2.5m	3.0m
	A-A	1.74m	2.28m	2.86m	3.43m
	B-B	1.81m	2.19m	2.65m	3.11m
器具効率		上方光束	下方光束	計	
		0.0%	74.0%	74.0%	
保守率		良い	0.810	普通	0.770
		悪い	0.680		

○直射水平面照度



反射率(%)			作業面照明率(×0.01)												
			室指数												
天井	壁	床	0.4	0.6	0.8	1.0	1.25	1.5	2.0	2.5	3.0	4.0	5.0	7.0	10.0
80	70	30	40	54	61	67	73	76	80	84	86	89	90	92	94
		10	37	50	55	60	64	67	70	72	74	75	76	78	79
	50	30	30	45	51	58	64	68	73	78	81	84	87	90	92
		10	29	43	48	53	59	61	66	69	71	73	74	76	78
70	30	30	25	39	45	51	58	62	68	73	76	80	84	87	90
		10	25	38	43	49	55	57	62	66	68	71	73	75	77
	10	70	39	53	59	65	71	73	78	81	83	85	87	89	90
		10	37	49	54	59	63	66	69	71	73	74	75	77	78
50	50	30	30	44	50	57	63	66	72	76	78	82	84	87	89
		10	29	42	47	53	58	61	65	68	70	72	74	75	77
	30	30	25	39	44	51	58	61	67	72	74	78	81	85	87
		10	25	38	43	49	54	57	62	65	67	70	72	74	76
30	10	50	29	43	49	55	61	64	68	72	74	77	79	81	83
		10	29	42	47	52	57	60	64	67	68	71	72	74	75
	30	30	25	38	44	50	56	59	64	69	71	75	77	80	82
		10	25	37	42	48	54	56	61	64	66	69	71	73	74
0	0	30	25	38	43	49	55	57	62	66	68	71	73	75	77
		10	24	37	42	48	53	56	60	63	65	68	70	71	73
			22	34	39	45	51	53	58	62	64	66	68	71	72
			21	33	38	43	49	52	56	60	62	65	67	69	70