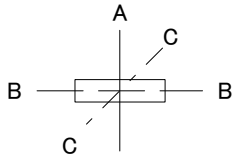
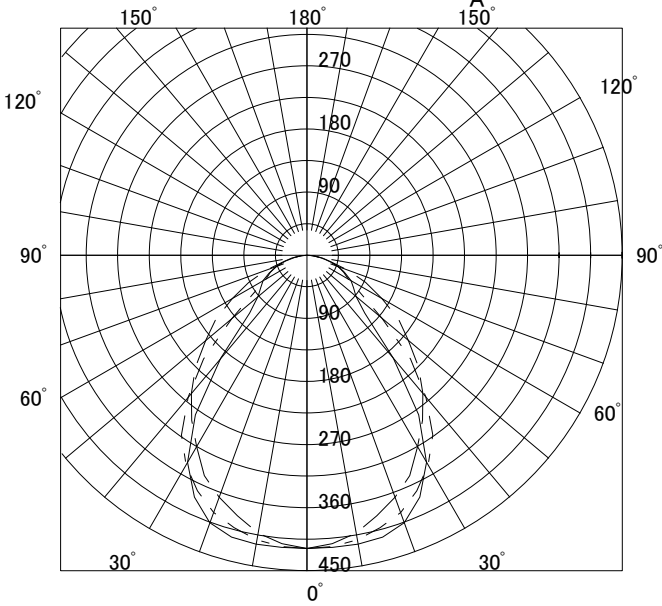


	MY-B425337/N
	L4261F
	VCTZ



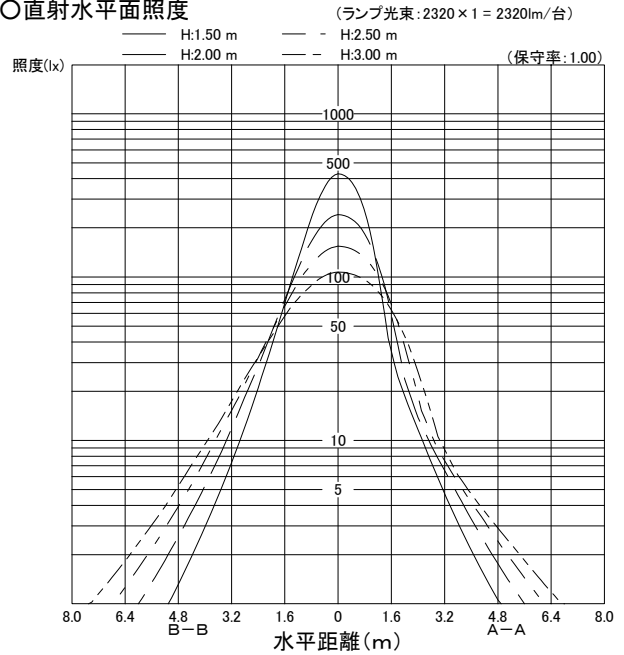
○配光曲線図 (cd/1000lm)



○諸特性

光源		LED2320lm(定格モード)					
最大 取付 間隔	高さ	1.5m	2.0m	2.5m	3.0m		
	A-A	1.83m	2.42m	3.01m	3.60m		
	B-B	2.00m	2.48m	3.01m	3.56m		
器具効率		上方光束	下方光束	計			
		0.0%	86.1%	86.1%			
保守率		良い	0.810	普通	0.770	悪い	0.680

○直射水平面照度



作業面照明率(×0.01)															
反射率(%)			室指数												
天井	壁	床	0.4	0.6	0.8	1.0	1.25	1.5	2.0	2.5	3.0	4.0	5.0	7.0	10.0
80	70	30	44	61	69	76	83	87	93	97	99	102	105	107	109
		10	42	56	62	68	74	76	81	83	85	87	89	90	91
	50	30	33	50	57	65	73	77	84	90	93	97	100	104	107
		10	32	47	54	60	67	70	75	79	81	84	86	88	90
70	30	30	27	43	50	58	66	70	78	84	87	93	96	101	104
		10	27	42	48	55	62	65	71	75	78	82	84	87	89
	10	30	23	38	44	51	58	61	67	72	75	79	82	85	88
		10	23	38	44	51	58	61	67	72	75	79	82	85	88
50	50	30	32	48	55	62	69	72	78	83	85	89	91	94	96
		10	31	46	52	59	65	68	73	77	79	81	83	85	87
	30	30	27	42	49	56	63	67	74	79	82	86	89	92	95
		10	27	41	47	54	61	64	69	74	76	79	82	84	86
30	30	30	27	41	48	55	62	65	71	76	78	82	84	87	89
		10	26	41	47	53	60	63	68	73	75	78	80	83	84
	10	30	23	37	43	50	57	60	66	70	73	76	79	82	84
		10	23	37	43	50	57	60	66	70	73	76	79	82	84
0	0	0	22	36	41	48	55	58	64	68	71	74	77	79	81