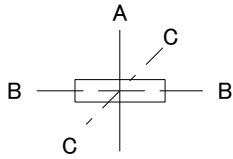
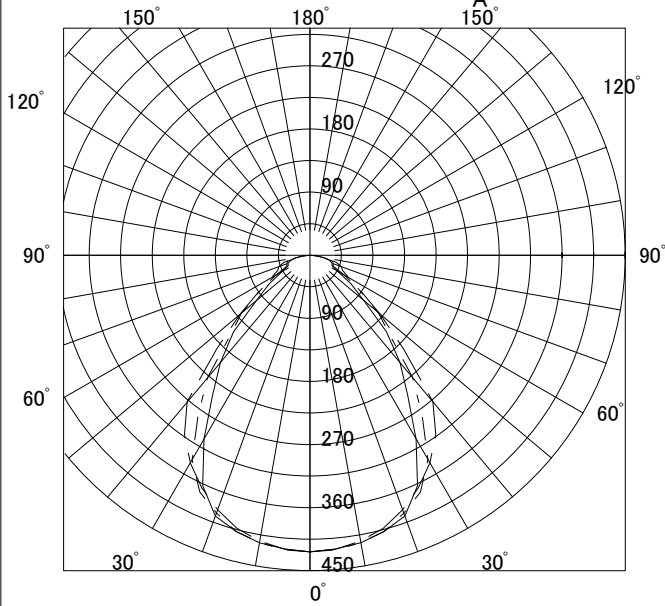


	MY-B425338/N
	D4112A
	VCTZ



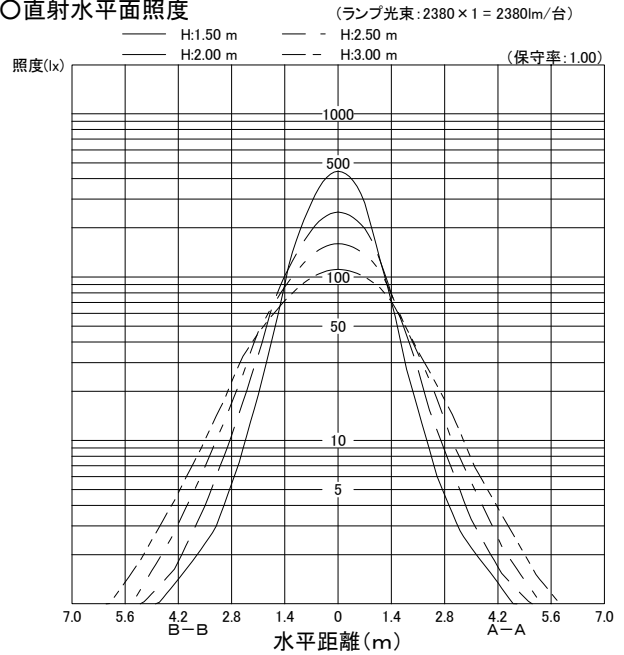
○配光曲線図 (cd/1000lm)



○諸特性

光源		LED2380lm(定格モード)			
最大 取付 間隔	高さ	1.5m	2.0m	2.5m	3.0m
	A-A	1.68m	2.24m	2.80m	3.35m
	B-B	2.01m	2.54m	3.12m	3.69m
器具効率		上方光束	下方光束	計	
		0.0%	79.7%	79.7%	
保守率		良い 0.770	普通 0.720	悪い	0.680

○直射水平面照度



作業面照明率(×0.01)

反射率(%)			室指数												
天井	壁	床	0.4	0.6	0.8	1.0	1.25	1.5	2.0	2.5	3.0	4.0	5.0	7.0	10.0
80	70	30	42	58	65	72	78	81	86	90	92	95	97	99	101
		10	40	53	59	64	69	71	75	78	79	81	82	83	84
	50	30	33	48	55	62	69	73	79	84	86	90	93	96	99
		10	31	46	51	57	63	66	71	74	76	78	80	82	83
70	30	30	27	42	48	55	63	66	73	78	82	86	90	93	97
		10	27	41	46	52	59	62	67	71	73	76	78	80	82
	10	30	23	37	42	49	55	58	64	68	70	74	76	79	81
		10	23	37	42	49	55	58	64	68	70	74	76	79	81
50	70	30	42	57	63	70	76	79	84	87	89	92	94	96	97
		10	39	53	58	63	68	70	74	77	78	80	81	82	83
	50	30	32	47	54	61	68	71	77	81	84	88	90	93	95
		10	31	45	51	57	63	65	70	73	75	77	79	81	82
30	30	30	27	42	48	55	62	65	72	77	80	84	87	91	93
		10	26	40	46	52	58	61	66	70	72	75	77	79	81
	10	30	23	37	42	49	55	58	63	67	70	73	76	78	80
		10	23	37	42	49	55	58	63	67	70	73	76	78	80
0	30	30	26	40	46	52	59	62	67	71	73	76	78	81	83
		10	26	40	45	51	57	60	64	68	70	73	74	77	78
	10	30	23	37	42	48	54	57	62	66	68	71	73	76	77
		10	23	37	42	48	54	57	62	66	68	71	73	76	77
0	0	0	22	36	40	46	53	55	60	64	66	69	71	73	75