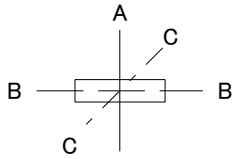
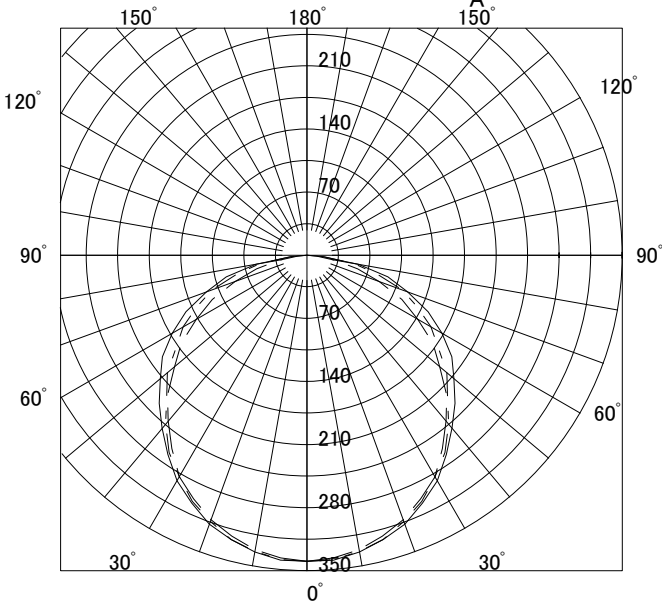


	MY-B43033/18/W
	AHZ



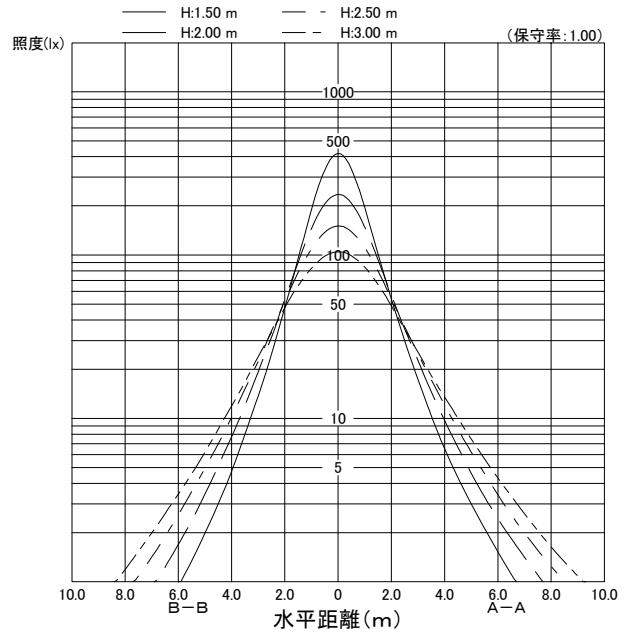
○諸特性		LED2790lm W				
最大 取付 間隔	光源	LED2790lm W				
	高さ	1.5m	2.0m	2.5m	3.0m	
	A-A	1.93m	2.55m	3.17m	3.79m	
	B-B	2.11m	2.64m	3.22m	3.80m	
器具効率	上方光束	下方光束		計		
	0.0%	100.0%		100.0%		
保守率	良い	0.810	普通	0.770	悪い	0.680

○配光曲線図 (cd/1000lm)



○直射水平面照度

(ランプ光束: 2790 × 1 = 2790lm/台)



作業面照明率(×0.01)															
反射率(%)			室指数												
天井	壁	床	0.4	0.6	0.8	1.0	1.25	1.5	2.0	2.5	3.0	4.0	5.0	7.0	10.0
80	70	30	45	62	72	81	89	95	102	108	111	116	119	123	125
		10	42	57	66	73	79	83	89	93	96	99	101	103	105
	50	30	31	47	57	66	76	82	91	98	103	109	113	118	122
		10	30	45	54	62	69	74	81	87	90	94	97	100	103
70	70	30	44	60	70	78	86	91	99	104	107	112	115	118	121
		10	41	56	64	71	78	82	88	91	94	97	99	102	103
	50	30	31	47	56	65	74	80	89	95	100	105	109	114	118
		10	30	44	53	61	68	73	80	86	89	93	96	99	102
50	30	30	24	38	47	56	65	71	81	88	93	100	105	110	115
		10	23	37	45	53	61	66	74	80	84	89	93	97	100
	10	10	19	32	40	47	56	61	69	76	80	86	90	95	98
30	50	30	30	45	54	62	71	76	84	90	94	99	103	107	110
		10	29	43	51	59	67	71	78	83	87	91	94	97	99
	30	30	23	37	46	54	63	69	77	84	89	95	99	104	108
10		23	37	45	52	60	65	73	79	83	88	91	95	98	
0	30	30	23	37	45	53	61	66	75	81	85	90	94	98	102
		10	23	36	44	52	59	64	72	77	81	86	89	93	96
0	10	30	19	32	39	47	55	60	68	74	78	83	87	91	95
		10	17	30	37	44	53	57	65	71	75	81	84	89	92