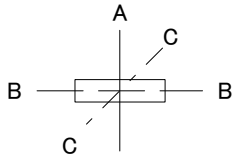
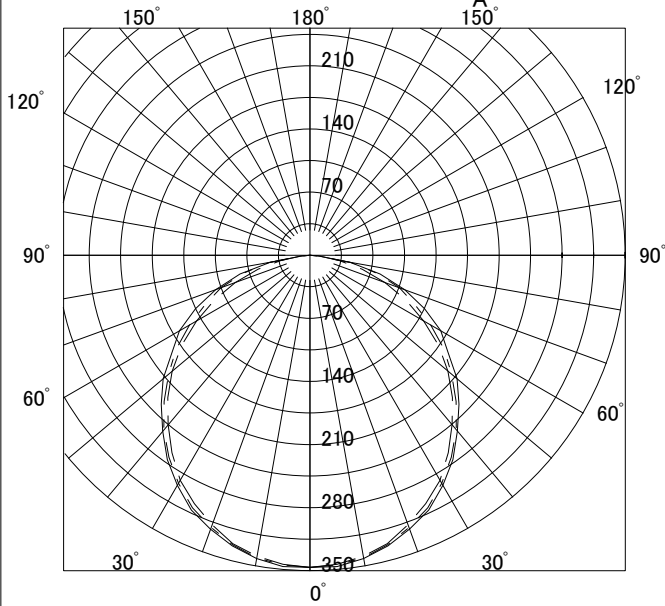


	MY-B440032/N
	AHTN



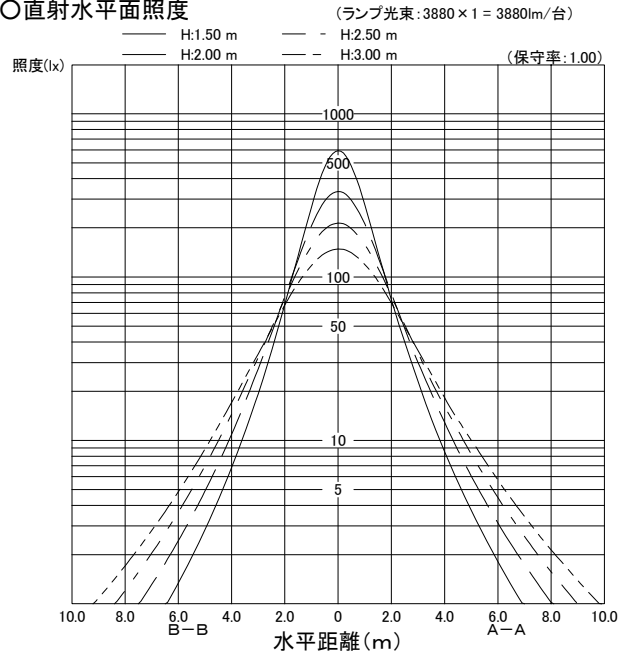
○配光曲線図 (cd/1000lm)



○諸特性

光源		LED3880lm N				
最大 取付 間隔	高さ	1.5m	2.0m	2.5m	3.0m	
	A-A	2.16m	2.68m	3.27m	3.87m	
	B-B	1.89m	2.49m	3.10m	3.70m	
器具効率	上方光束	下方光束		計		
	0.0%	100.0%		100.0%		
保守率	良い	0.810	普通	0.770	悪い	0.680

○直射水平面照度



作業面照明率 (× 0.01)															
反射率 (%)			室指数												
天井	壁	床	0.4	0.6	0.8	1.0	1.25	1.5	2.0	2.5	3.0	4.0	5.0	7.0	10.0
80	70	30	45	62	73	81	90	95	103	108	112	116	119	123	125
		10	43	58	66	73	80	84	90	94	96	99	101	103	105
	50	30	32	48	58	67	76	82	92	99	103	109	114	118	122
		10	31	46	54	62	70	75	82	87	90	95	98	101	103
70	30	30	24	39	48	57	67	73	83	91	96	103	108	114	119
		10	24	38	46	54	63	68	76	82	86	91	94	98	101
	10	10	19	33	40	48	57	62	71	77	81	87	91	96	100
		70	30	44	61	70	79	87	92	99	105	108	112	115	118
50	50	10	42	56	65	72	78	82	88	92	94	98	100	102	104
		30	31	47	57	66	75	80	89	96	100	106	110	114	118
	30	10	30	45	54	61	69	74	81	86	89	94	96	100	102
		10	10	19	33	40	48	57	62	70	77	81	87	91	95
30	50	30	30	46	55	63	72	77	85	91	95	100	103	107	110
		10	30	44	52	60	67	72	79	84	87	91	94	97	100
	30	30	24	38	47	55	64	69	78	85	89	95	100	104	108
		10	23	37	45	53	61	66	74	80	83	88	92	95	98
0	30	10	19	32	40	48	56	61	69	75	79	84	88	92	95
		10	10	19	32	40	48	56	61	69	75	79	84	88	92
0	0	30	23	37	46	54	62	67	75	82	86	91	94	99	102
		10	23	37	45	52	60	65	73	78	82	87	90	93	96
0	0	10	19	32	40	48	56	61	69	75	79	84	88	92	95
		0	18	30	38	45	54	58	66	72	76	82	85	89	92