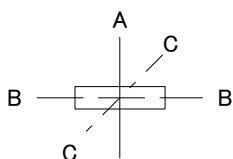


MY-B450338/N

L4000

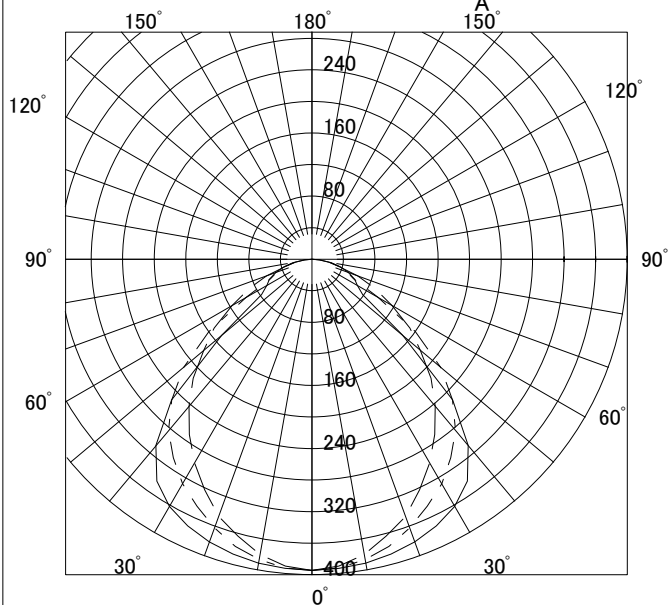
VCTZ



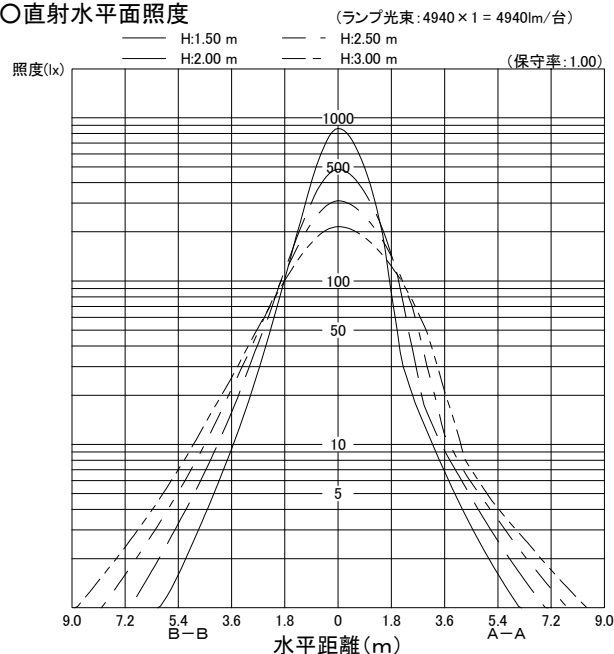
○諸特性

光源		LED4940lm(定格モード)				
最大 取付 間隔	高さ	1.5m	2.0m	2.5m	3.0m	
	A-A	2.06m	2.69m	3.37m	4.01m	
	B-B	2.00m	2.47m	2.99m	3.54m	
器具効率	上方光束	下方光束		計		
	0.0%	92.2%		92.2%		
保守率	良い	0.810	普通	0.770	悪い	0.680

○配光曲線図(cd/1000lm)



○直射水平面照度



作業面照明率(×0.01)

反射率(%)			室指数												
天井	壁	床	0.4	0.6	0.8	1.0	1.25	1.5	2.0	2.5	3.0	4.0	5.0	7.0	10.0
80	70	30	45	62	72	80	87	92	98	103	106	109	111	114	116
		10	42	57	65	72	78	81	86	89	91	93	94	96	97
	50	30	33	50	59	68	76	81	89	95	98	103	107	110	113
		10	32	47	55	63	70	74	80	84	86	89	92	94	96
70	30	30	26	42	51	59	68	73	82	88	93	98	102	107	111
		10	26	41	49	56	64	68	75	80	83	86	89	92	94
	10	10	22	36	44	51	60	64	71	76	79	84	87	90	93
		70	30	44	61	70	77	85	89	95	99	102	105	107	110
50	50	10	41	56	64	70	76	79	84	87	89	92	93	95	96
		30	32	49	58	66	75	79	87	92	96	100	103	107	109
	30	10	31	47	55	62	69	73	79	83	85	88	91	93	95
		10	26	42	50	59	67	72	80	87	90	96	99	104	107
30	10	10	26	41	48	56	64	68	74	79	82	86	88	91	93
		70	30	44	61	70	77	85	89	95	99	102	105	107	110
	50	30	32	48	56	64	72	76	83	88	91	95	97	100	102
		10	31	46	53	61	68	71	77	81	83	87	89	91	92
10	30	26	41	49	57	66	70	78	83	86	91	94	98	101	
	10	25	40	48	55	63	67	73	78	80	84	87	89	91	
30	10	22	36	43	51	59	63	70	75	78	82	85	88	90	
	70	30	25	40	48	56	64	68	75	80	83	87	89	92	95
0	0	10	25	40	47	54	62	66	72	77	79	83	85	88	90
		10	22	36	43	51	58	62	69	74	77	81	83	86	89
0	0	0	20	34	41	49	57	60	67	72	75	78	81	84	86