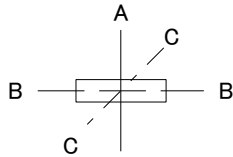
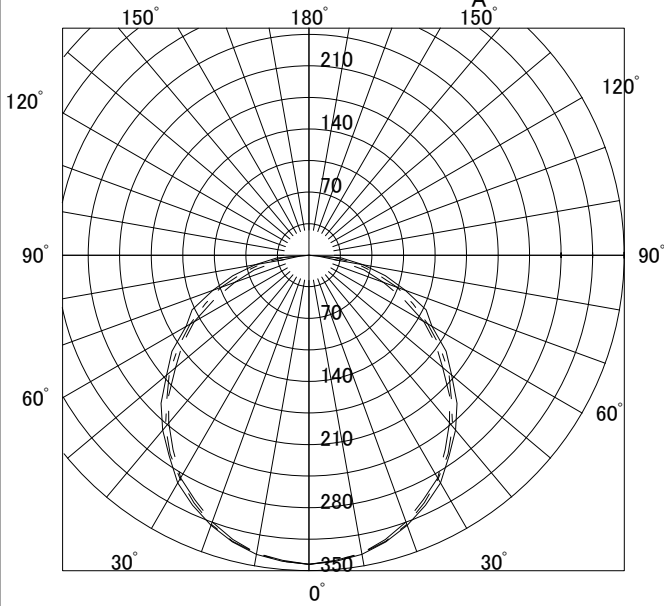


MY-H420130/D

AHTN



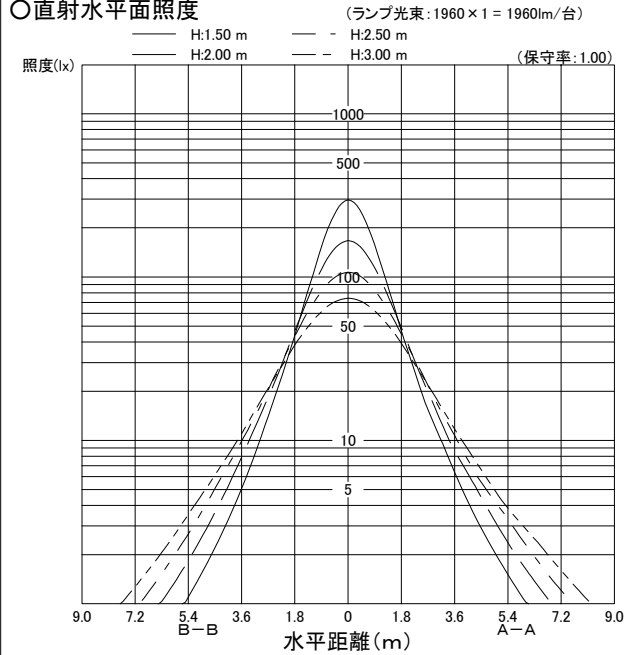
○配光曲線図 (cd/1000lm)



○諸特性

光源		LED1960lm D(定格モード)				
最大 取付 間隔	高さ	1.5m	2.0m	2.5m	3.0m	
	A-A	1.92m	2.54m	3.16m	3.79m	
	B-B	2.09m	2.62m	3.20m	3.79m	
器具効率	上方光束	下方光束		計		
	0.0%	100.0%		100.0%		
保守率	良い	0.830	普通	0.810	悪い	0.770

○直射水平面照度



作業面照明率 (× 0.01)

反射率 (%)			室指数												
天井	壁	床	0.4	0.6	0.8	1.0	1.25	1.5	2.0	2.5	3.0	4.0	5.0	7.0	10.0
80	70	30	45	62	72	81	89	95	102	108	111	116	119	122	125
		10	42	57	66	73	79	83	89	93	95	99	101	103	105
	50	30	32	48	57	66	76	82	91	98	102	109	113	118	122
		10	30	45	54	62	70	74	81	87	90	94	97	100	103
70	70	30	44	60	70	78	86	91	99	104	107	112	115	118	120
		10	41	56	64	71	78	82	87	91	94	97	99	101	103
	50	30	31	47	56	65	74	80	89	95	99	105	109	114	117
		10	30	45	53	61	69	73	80	85	89	93	96	99	101
50	30	30	24	38	47	56	65	71	81	88	93	100	104	110	115
		10	23	37	45	53	62	66	74	80	84	89	93	97	100
	10	10	19	32	40	48	56	61	69	76	80	86	90	94	98
30	50	30	30	45	54	62	71	76	84	90	94	99	102	107	110
		10	29	43	52	59	67	71	78	83	86	91	93	97	99
	30	30	23	38	46	54	63	69	77	84	88	95	99	104	107
10		23	37	45	52	61	65	73	79	82	87	91	95	98	
30	10	30	23	37	45	53	61	66	75	81	85	90	94	98	101
		10	23	36	44	52	60	64	72	77	81	86	89	93	96
0	0	0	17	30	37	45	53	57	65	71	75	80	84	88	92