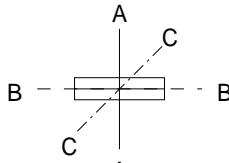
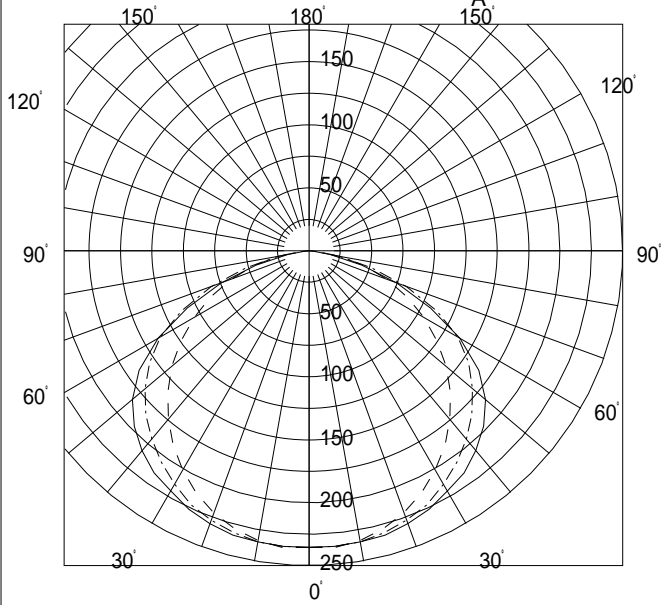


YB2042F

PX



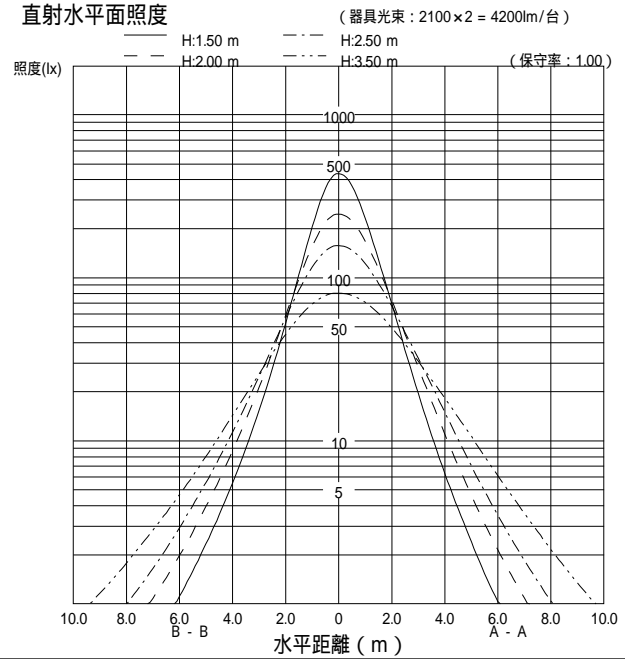
配光曲線図 (cd/1000lm)



諸特性

光源		FHF16EX-N-H			
最大取付間隔		A-A		B-B	
		1.41H		1.35H	
器具 効率	上方光束	0.0%			
	下方光束	75.3%			
	計	75.3%			
保守率		良	0.730	中	0.690 否 0.610

直射水平面照度



作業面照明率 (× 0.01)

反射率 (%)			室指数												
天井	壁	床	0.4	0.6	0.8	1.0	1.25	1.5	2.0	2.5	3.0	4.0	5.0	7.0	10.0
80	70	30	33	46	54	60	67	71	77	81	84	87	90	92	94
		10	31	42	49	54	59	62	67	70	72	74	76	77	79
	50	30	23	34	42	49	57	61	69	74	77	82	85	89	92
		10	22	33	40	46	52	56	61	65	68	71	73	75	77
70	30	30	17	28	35	42	49	54	62	68	72	78	81	86	89
		10	16	27	34	40	46	50	57	61	64	68	71	74	76
	10	10	13	23	29	35	42	46	53	58	61	65	68	72	75
	50	70	30	32	44	52	58	65	69	74	78	81	84	86	89
		10	30	41	48	53	58	61	66	69	71	73	75	76	78
50		30	22	34	41	48	55	60	67	72	75	80	82	86	88
		10	21	32	39	45	51	55	61	64	67	70	72	75	76
30	30	30	17	27	35	41	49	53	61	66	70	75	79	83	86
		10	16	27	33	39	46	50	56	61	64	67	70	73	75
	10	10	13	23	29	35	42	46	52	57	61	65	68	71	74
	0	50	30	21	33	40	46	53	57	63	68	71	75	77	80
		10	21	31	38	44	50	53	59	63	65	68	71	73	75
30		30	16	27	34	40	47	51	58	64	67	72	75	78	81
		10	16	26	33	39	45	49	55	60	62	66	69	71	74
30	30	30	16	26	33	39	46	50	56	61	64	68	71	74	76
		10	16	26	32	38	44	48	54	58	61	65	67	70	72
0	10	10	13	23	29	35	41	45	51	56	59	63	66	69	71
	0	0	12	21	27	33	39	43	49	54	57	61	64	67	69