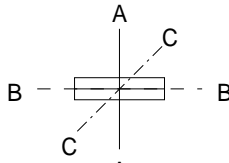
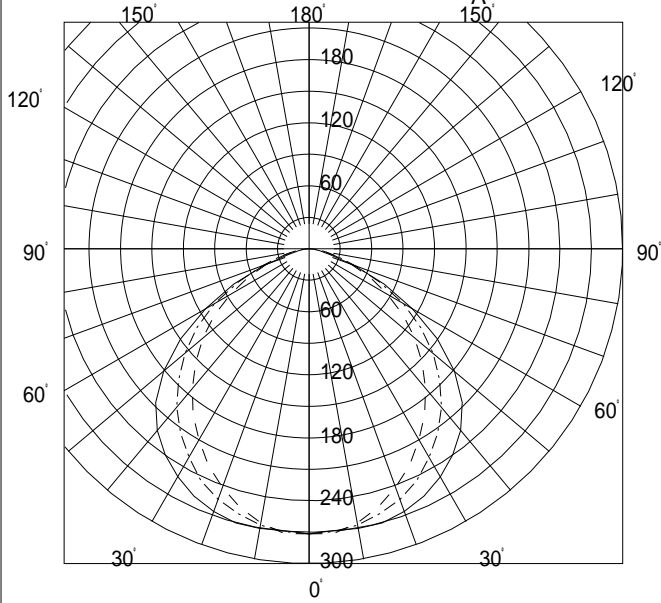


YB2052F

PT



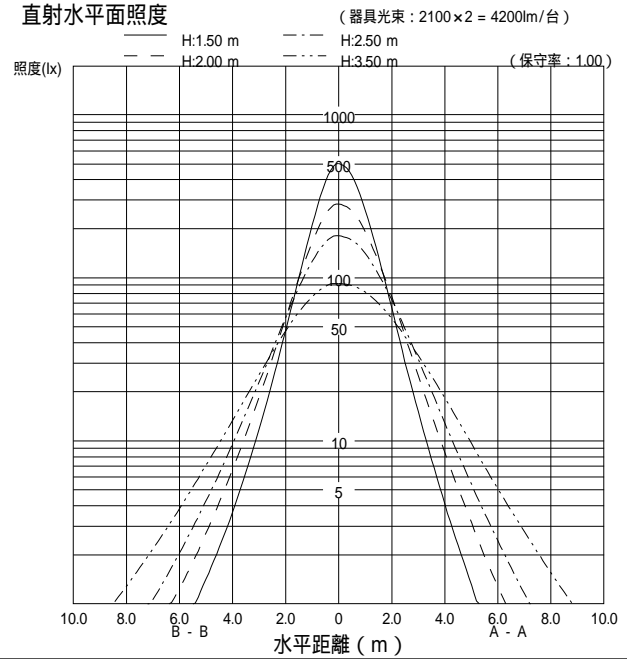
配光曲線図 (cd/1000lm)



諸特性

光源		FHF16EX-N-H			
最大取付間隔		A-A		B-B	
		1.36H		1.25H	
器具 効率	上方光束	0.0%			
	下方光束	70.9%			
	計	71.0%			
保守率		良	0.730	中	0.690 否 0.610

直射水平面照度



作業面照明率 (× 0.01)

反射率 (%)			室指数													
天井	壁	床	0.4	0.6	0.8	1.0	1.25	1.5	2.0	2.5	3.0	4.0	5.0	7.0	10.0	
80	70	30	33	45	53	59	65	69	74	78	80	83	85	87	89	
		10	31	42	48	53	58	61	65	67	69	71	72	73	74	
	50	30	23	35	43	49	56	60	67	72	75	79	81	84	87	
		10	22	34	40	46	52	55	60	63	65	68	70	72	73	
	30	30	18	29	36	43	50	54	61	66	70	75	78	82	85	
70		10	17	28	35	41	47	50	56	60	62	65	68	70	72	
	10	10	14	25	31	37	43	47	53	57	60	63	66	69	71	
	70	30	32	44	51	57	63	67	72	75	77	80	82	84	86	
		10	30	41	47	52	57	60	63	66	68	70	71	72	73	
	50	30	23	35	42	49	55	59	65	70	72	76	79	81	84	
50		10	22	33	40	45	51	54	59	62	64	67	69	71	72	
	30	30	18	29	36	42	49	53	60	65	68	73	76	79	82	
		10	17	28	34	40	46	50	55	59	62	65	67	69	71	
	10	10	14	25	31	37	43	46	52	57	59	63	65	68	70	
	50	30	22	34	40	47	53	56	62	66	68	72	74	76	78	
30		10	21	32	39	44	50	53	58	61	63	66	67	69	71	
	30	30	17	28	35	41	48	52	58	62	65	69	71	74	77	
		10	17	28	34	40	46	49	54	58	61	64	66	68	70	
	10	10	14	25	30	36	43	46	52	56	58	62	64	67	69	
	30	30	17	28	34	40	46	50	56	60	62	66	68	70	72	
0	10	10	14	24	30	36	42	46	51	55	58	61	63	66	68	
	0	0	13	23	29	35	41	44	49	53	56	59	61	64	66	