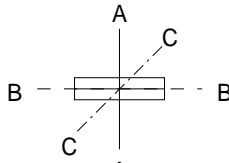


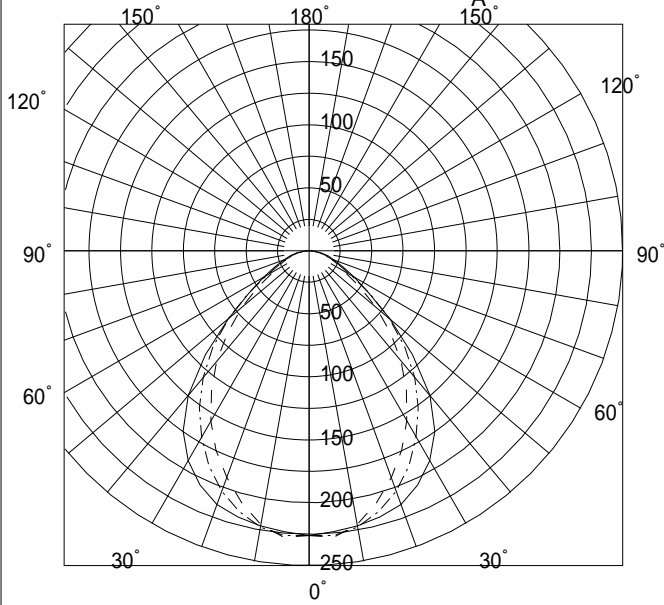
YB2062F

L2862A

PT



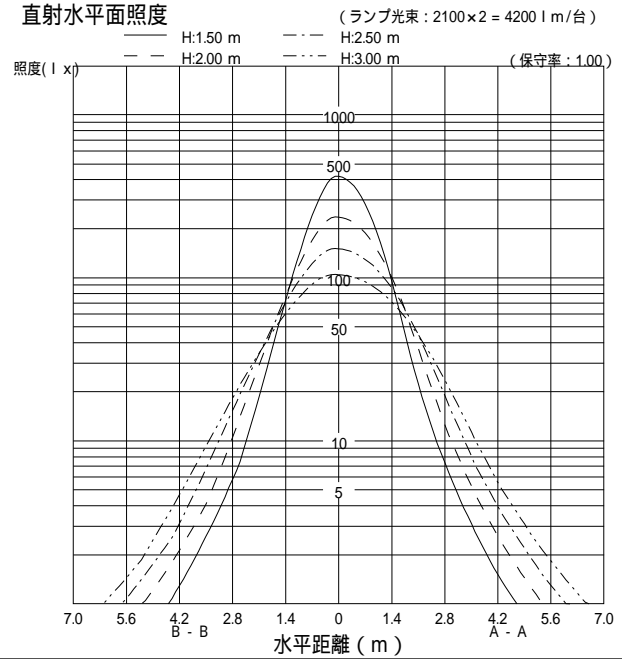
配光曲線図 (cd/1000lm)



諸特性

光源		FHF16EX-N-H			
最大 取付 間隔	高さ	1.5m	2.0m	2.5m	3.0m
	A-A	1.83	2.50	3.12	3.74
	B-B	1.63	2.12	2.65	3.17
器具効率		上方光束		下方光束	
		0.0%		44.3%	
保守率		良い	0.730	普通	0.690
				悪い	0.610

直射水平面照度



作業面照明率 (× 0.01)

反射率 (%)			室指数													
天井	壁	床	0.4	0.6	0.8	1.0	1.25	1.5	2.0	2.5	3.0	4.0	5.0	7.0	10.0	
80	70	30	23	31	36	39	43	45	48	50	51	53	54	55	56	
		10	21	29	32	35	38	40	42	43	44	45	46	46	47	
	50	30	17	26	30	34	38	40	44	46	48	50	52	53	55	
		10	17	24	28	31	35	36	39	41	42	44	44	45	46	
70	30	30	14	22	26	30	34	37	41	44	45	48	50	52	54	
		10	14	21	25	29	32	34	37	39	40	42	43	45	46	
	70	30	22	31	35	38	42	44	46	48	50	51	52	53	54	
		10	21	28	32	35	38	39	41	43	43	44	45	46	46	
50	50	30	17	25	29	33	37	39	43	45	47	49	50	52	53	
		10	16	24	28	31	34	36	39	41	42	43	44	45	46	
	30	30	14	22	26	30	34	36	40	43	44	47	48	50	52	
		10	14	21	25	28	32	34	37	39	40	42	43	44	45	
30	50	30	17	25	28	32	36	38	41	43	44	46	47	49	50	
		10	16	24	27	30	34	35	38	40	41	42	43	44	45	
	30	30	14	22	25	29	33	35	38	41	42	44	46	47	49	
		10	14	21	25	28	32	33	36	38	39	41	42	43	44	
0	30	30	14	21	25	28	32	34	37	39	41	42	44	45	46	
	10	10	13	21	24	28	31	33	36	38	39	40	41	43	43	
0	0	0	11	19	22	25	29	30	33	36	37	38	40	41	42	