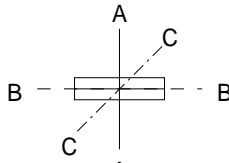


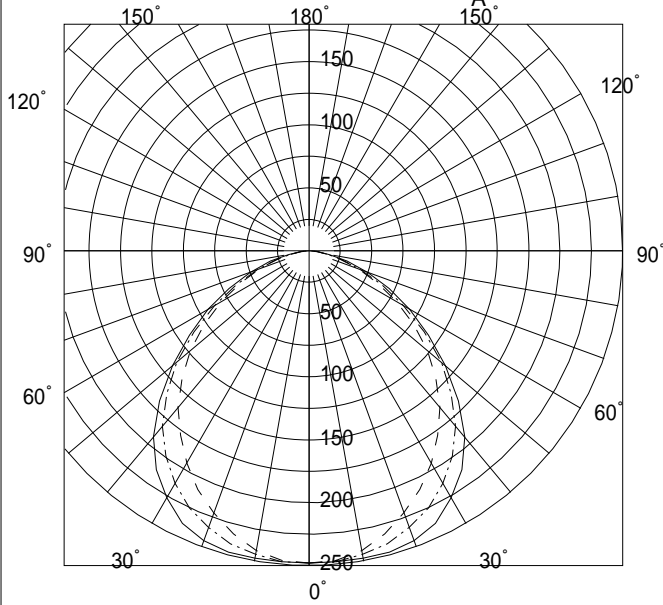
YB2062F

L2872F

PT



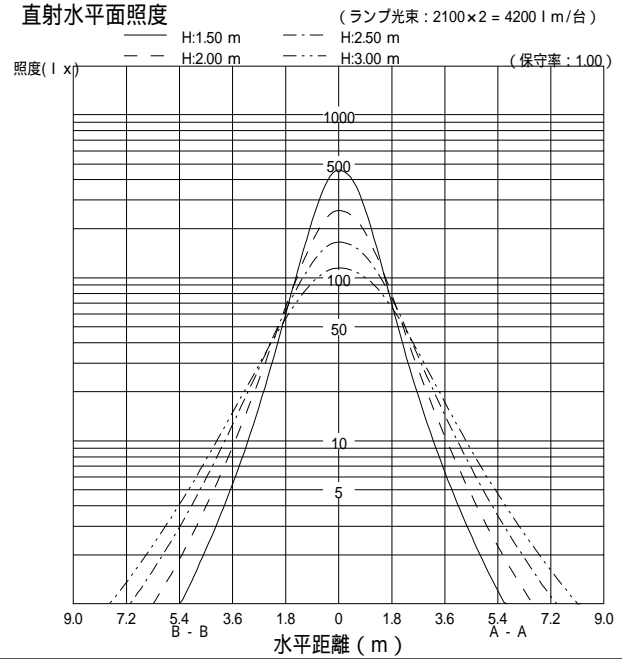
配光曲線図 (cd/1000lm)



諸特性

光源		FHF16EX-N-H					
最大 取付 間隔	高さ	1.5m	2.0m	2.5m	3.0m		
	A-A	2.00	2.67	3.34	3.99		
	B-B	1.82	2.35	2.93	3.52		
器具効率		上方光束		下方光束	計		
		0.0%		64.1%	64.1%		
保守率		良い	0.730	普通	0.690	悪い	0.610

直射水平面照度



作業面照明率 (× 0.01)

反射率 (%)			室指数												
天井	壁	床	0.4	0.6	0.8	1.0	1.25	1.5	2.0	2.5	3.0	4.0	5.0	7.0	10.0
80	70	30	30	42	48	54	60	63	68	71	73	76	77	79	81
		10	28	39	44	49	53	55	59	61	62	64	65	67	67
	50	30	22	33	39	45	51	55	61	65	68	71	74	77	79
		10	21	31	37	42	47	50	54	58	59	62	63	65	66
	30	30	17	27	33	39	46	49	56	60	63	68	71	74	77
70		10	17	27	32	37	43	46	51	54	57	60	61	64	65
	70	30	29	41	47	52	58	61	65	68	70	73	74	76	78
		10	28	38	43	48	52	54	58	60	62	63	64	66	67
	50	30	21	32	39	44	50	54	59	63	66	69	71	74	76
		10	21	31	36	42	47	49	54	57	59	61	63	64	66
50	30	30	17	27	33	39	45	49	55	59	62	66	69	72	74
		10	17	26	32	37	43	46	50	54	56	59	61	63	65
	70	30	29	41	47	52	58	61	65	68	70	73	74	76	78
		10	28	38	43	48	52	54	58	60	62	63	64	66	67
	50	30	21	32	39	44	50	54	59	63	66	69	71	74	76
30		10	21	31	37	43	48	51	56	60	62	65	67	69	71
	70	30	21	31	37	43	48	51	56	60	62	65	67	69	71
		10	20	30	36	41	46	48	53	56	57	60	61	63	64
	50	30	17	27	32	38	44	47	53	57	59	63	65	68	70
		10	16	26	31	37	42	45	50	53	55	58	60	62	63
0	70	30	16	26	32	37	43	46	51	54	57	60	62	64	66
		10	16	26	31	36	41	44	49	52	54	57	59	61	62
	30	30	14	23	28	33	39	42	47	50	53	56	58	60	62
0	0	0	13	22	27	32	37	40	45	49	51	54	56	58	60