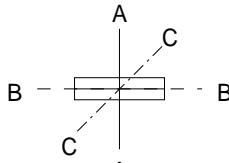
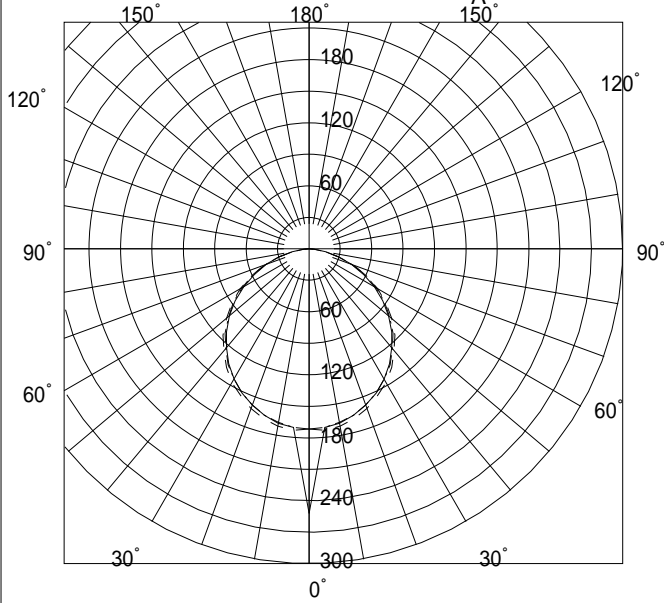


YB4182F
D4112A
VPH



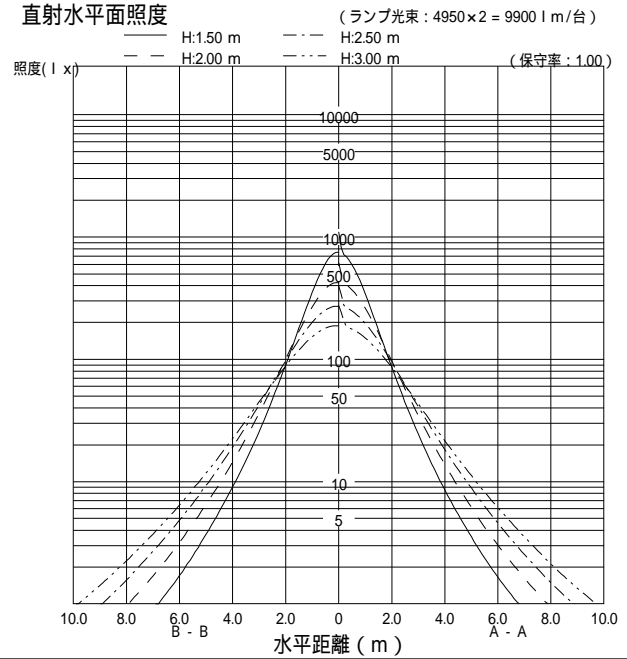
配光曲線図 (cd/1000lm)



諸特性

光源		FHF32EX-N-H					
最大 取付 間隔	高さ	1.5m	2.0m	2.5m	3.0m		
	A-A	1.62	2.48	3.08	3.69		
	B-B	1.87	2.67	3.26	3.85		
器具効率		上方光束	下方光束	計			
		0.0%	48.1%	48.1%			
保守率		良い	0.690	普通	0.650	悪い	0.610

直射水平面照度



作業面照明率 (× 0.01)

反射率 (%)			室指数												
天井	壁	床	0.4	0.6	0.8	1.0	1.25	1.5	2.0	2.5	3.0	4.0	5.0	7.0	10.0
80	70	30	22	30	35	40	44	46	50	52	54	56	58	59	60
		10	21	28	32	36	39	41	43	45	46	48	49	50	51
	50	30	15	23	28	33	37	40	45	48	50	53	55	57	59
		10	15	22	26	30	34	36	40	42	44	46	47	49	50
70	30	30	12	19	24	28	33	36	41	44	47	50	52	55	57
		10	12	19	23	27	31	33	37	40	42	44	46	47	49
	10	10	9	16	20	24	28	30	35	38	40	42	44	46	48
		70	30	21	29	34	38	42	45	48	51	52	54	56	57
50		10	20	27	31	35	38	40	43	45	46	47	48	49	50
	50	30	15	23	28	32	36	39	43	47	49	51	53	55	57
		10	15	22	26	30	34	36	39	42	43	45	47	48	49
	30	30	12	19	23	28	32	35	40	43	46	49	51	54	56
30		10	12	18	23	26	30	33	37	39	41	44	45	47	48
	10	10	9	16	20	24	28	30	34	37	39	42	44	46	48
	50	30	15	22	27	31	35	37	41	44	46	48	50	52	53
		10	14	21	25	29	33	35	38	41	42	44	45	47	48
0	30	30	11	18	22	26	30	33	37	40	42	44	46	48	49
		10	11	18	22	26	30	32	35	38	40	42	43	45	46
0	0	0	9	15	19	22	26	29	32	35	37	40	41	43	45