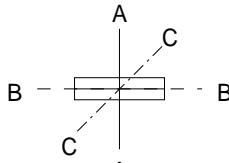
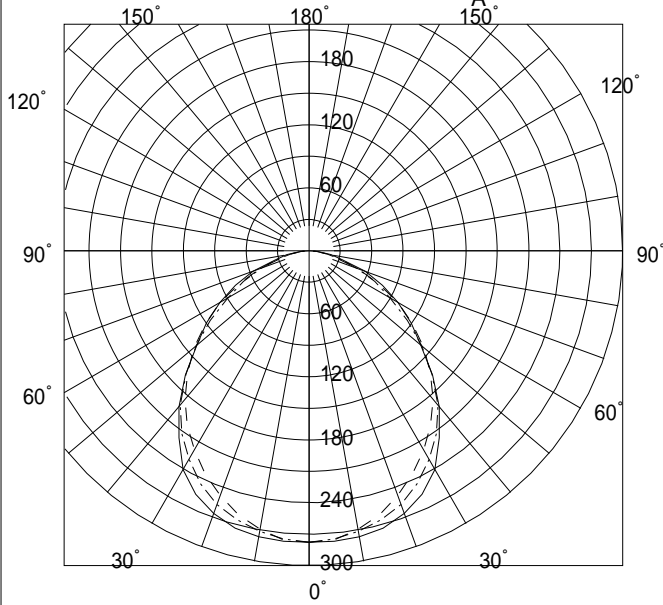


YB4182F
L4802F
VPH



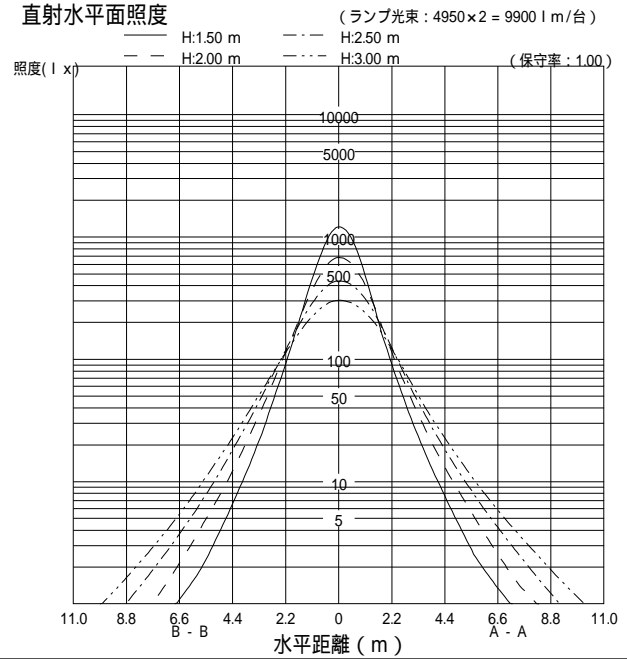
配光曲線図 (cd/1000lm)



諸特性

光源		FHF32EX-N-H					
最大 取付 間隔	高さ	1.5m	2.0m	2.5m	3.0m		
	A-A	1.93	2.54	3.16	3.78		
	B-B	2.06	2.55	3.10	3.66		
器具効率		上方光束	下方光束	計			
		0.0%	69.4%	69.4%			
保守率		良い	0.730	普通	0.690	悪い	0.610

直射水平面照度



作業面照明率 (× 0.01)

反射率 (%)			室指数												
天井	壁	床	0.4	0.6	0.8	1.0	1.25	1.5	2.0	2.5	3.0	4.0	5.0	7.0	10.0
80	70	30	33	45	53	59	64	68	73	77	79	82	84	86	87
		10	31	42	48	53	57	60	64	66	68	70	71	72	73
	50	30	24	36	43	49	56	60	66	70	73	77	80	83	85
		10	23	34	40	46	51	54	59	62	64	67	69	70	72
70	30	30	19	30	36	43	49	53	60	65	69	73	76	80	83
		10	18	29	35	41	46	50	55	59	61	64	67	69	71
	10	10	15	25	31	37	43	46	52	56	59	62	65	68	70
	70	30	32	44	51	57	62	66	71	74	76	79	81	83	84
50		10	30	41	47	52	56	59	63	65	67	69	70	71	72
	50	30	23	35	42	48	55	58	64	68	71	75	77	80	82
		10	23	34	40	45	50	53	58	61	63	66	68	70	71
	30	30	18	30	36	42	49	53	59	64	67	71	74	78	81
30		10	18	29	35	40	46	49	55	58	61	64	66	68	70
	50	30	23	34	40	46	52	56	61	65	67	71	73	75	77
		10	22	33	39	44	49	52	57	60	62	65	66	68	70
	30	30	18	29	35	41	47	51	57	61	64	68	70	73	76
0		10	18	28	34	40	45	49	54	57	60	63	65	67	69
	30	30	18	29	34	40	46	49	55	59	61	65	67	69	71
0	0	0	14	24	29	35	40	44	49	53	55	58	60	63	65