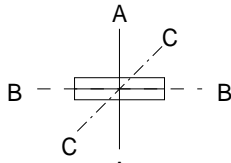
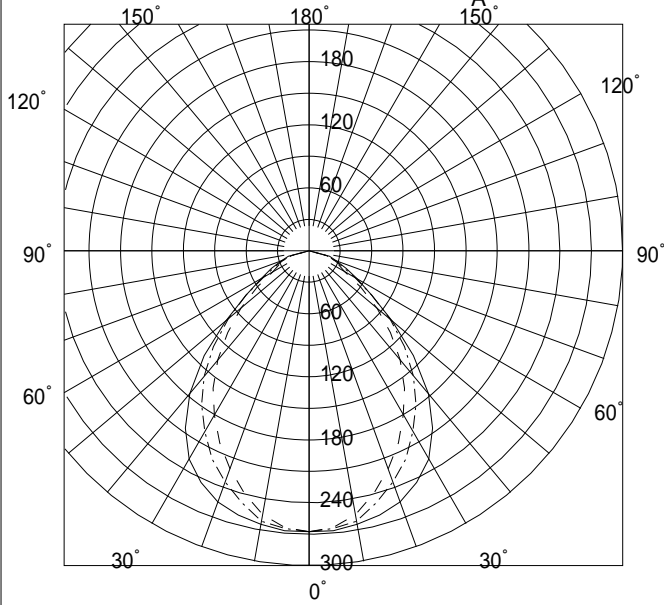


YB4182F	
L4862A	
VPH	



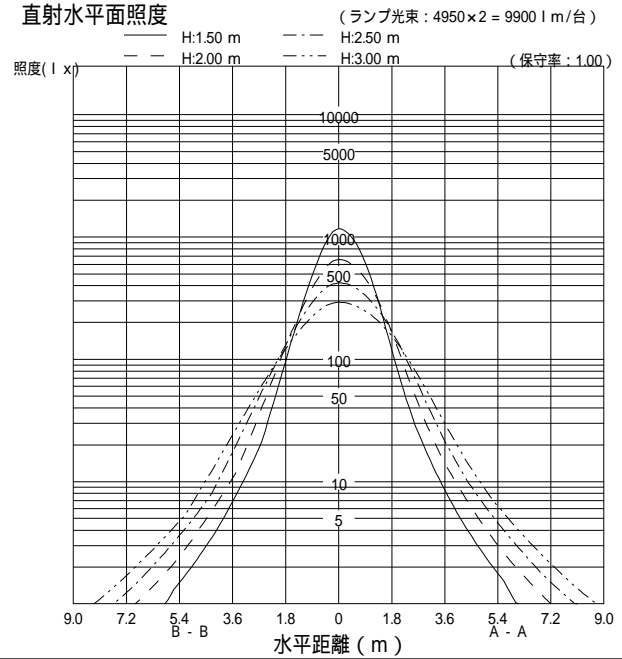
配光曲線図 (cd/1000lm)



諸特性

光源		FHF32EX-N-H					
最大 取付 間隔	高さ	1.5m	2.0m	2.5m	3.0m		
	A-A	1.90	2.48	3.10	3.71		
	B-B	1.88	2.29	2.77	3.25		
器具効率		上方光束		下方光束		計	
		0.0%		52.3%		52.3%	
保守率		良い	0.730	普通	0.690	悪い	0.610

直射水平面照度



反射率 (%)		室指数													
天井	壁	床	0.4	0.6	0.8	1.0	1.25	1.5	2.0	2.5	3.0	4.0	5.0	7.0	10.0
80	70	30	27	37	42	46	51	53	57	59	61	63	64	65	66
		10	25	34	38	42	45	47	49	51	52	53	54	55	56
	50	30	20	30	35	40	45	48	52	55	57	60	61	63	65
		10	19	29	33	37	41	43	46	49	50	52	53	54	55
70	30	30	16	26	31	35	41	43	48	52	54	57	59	62	64
		10	16	25	29	34	38	40	44	47	48	50	52	53	54
	50	30	20	30	34	39	44	46	51	54	55	58	59	61	63
		10	19	28	33	37	41	43	46	48	49	51	52	53	54
50	30	30	16	26	30	35	40	43	47	51	53	56	58	60	62
		10	16	25	29	33	38	40	44	46	48	50	51	53	54
	50	30	19	29	33	38	42	45	48	51	53	55	56	58	59
		10	19	28	32	36	40	42	45	47	48	50	51	52	53
30	30	30	16	25	30	34	39	41	45	49	50	53	55	56	58
		10	16	25	29	33	37	39	43	45	47	49	50	52	53
	30	30	16	25	29	34	38	40	44	47	48	50	52	53	55
0	10	10	14	23	26	31	35	37	41	43	45	47	49	50	51
	0	0	13	22	25	30	34	36	40	42	44	46	47	49	50