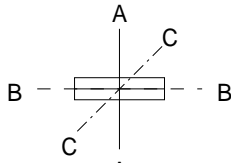
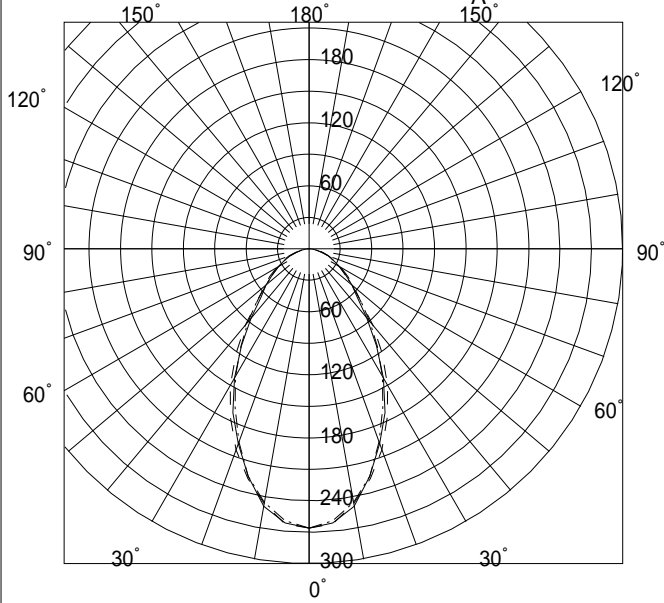


YB4182F
L4892A
VPH



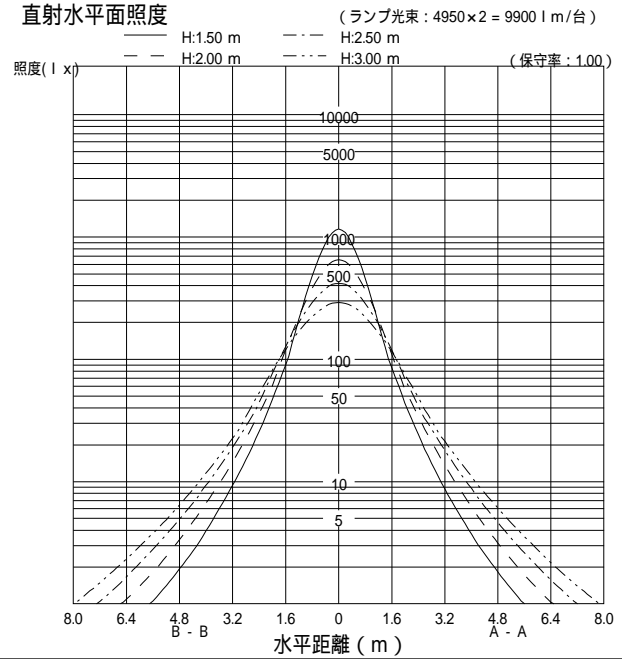
配光曲線図 (cd/1000lm)



諸特性

光源		FHF32EX-N-H					
最大 取付 間隔	高さ	1.5m	2.0m	2.5m	3.0m		
	A-A	1.39	1.83	2.27	2.70		
	B-B	1.73	2.08	2.50	2.92		
器具効率		上方光束		下方光束	計		
		0.0%		37.5%	37.5%		
保守率		良い	0.690	普通	0.650	悪い	0.610

直射水平面照度



作業面照明率 (× 0.01)

反射率 (%)			室指数													
天井	壁	床	0.4	0.6	0.8	1.0	1.25	1.5	2.0	2.5	3.0	4.0	5.0	7.0	10.0	
80	70	30	20	26	30	33	36	38	40	42	43	45	46	47	48	
		10	18	24	28	30	32	33	35	36	37	38	39	39	40	
	50	30	15	21	25	29	32	34	37	39	40	42	44	45	47	
		10	14	20	24	26	29	31	33	34	35	37	38	39	39	
70	30	30	12	18	22	25	28	31	34	36	38	40	42	44	46	
		10	12	18	21	24	27	29	31	33	34	36	37	38	39	
	70	30	19	25	29	32	35	37	39	41	42	43	44	45	46	
		10	18	24	27	29	31	33	35	36	37	38	38	39	39	
50	50	30	15	21	25	28	31	33	36	38	39	41	42	44	45	
		10	14	20	24	26	29	30	33	34	35	36	37	38	39	
	30	30	12	18	22	25	28	30	33	36	37	39	41	43	44	
		10	12	17	21	24	26	28	31	33	34	35	36	37	38	
30	50	30	14	20	24	27	30	32	34	36	37	39	40	41	42	
		10	14	20	23	26	28	30	32	33	34	36	36	37	38	
	30	30	12	18	22	24	27	29	32	34	36	37	39	40	41	
		10	12	17	21	24	26	28	30	32	33	35	36	37	38	
0	30	30	12	17	21	24	27	28	31	33	34	36	37	38	39	
	10	10	12	17	21	23	26	28	30	32	33	34	35	36	37	
0	0	0	10	15	19	21	24	25	28	30	31	32	33	35	36	