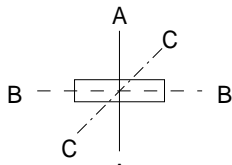
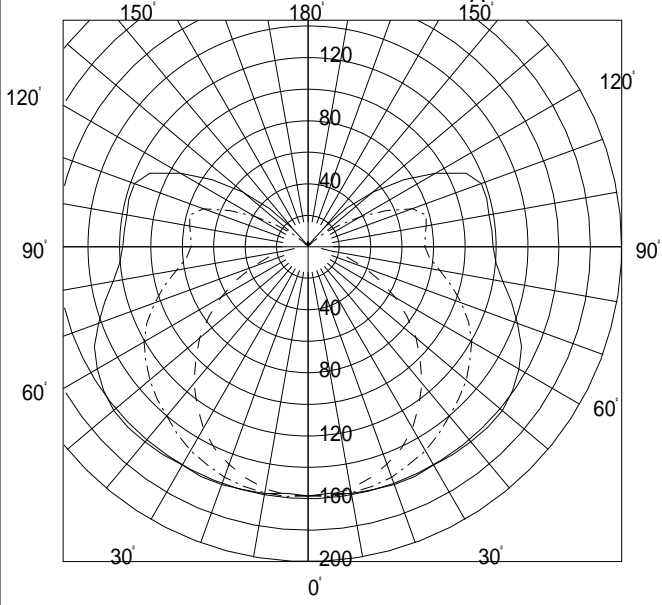


YL2001	
PH	



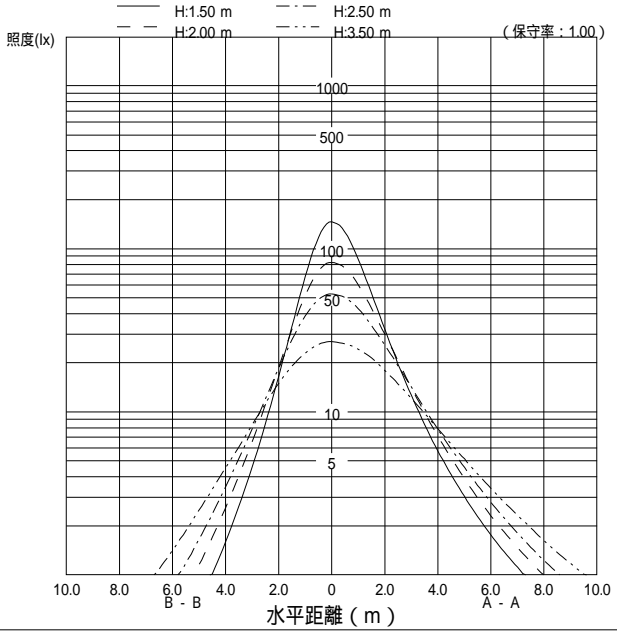
配光曲線図 (cd/1000lm)



諸特性

光源		FHF16EX-N-H			
最大取付間隔		A-A		B-B	
		1.55H		1.33H	
器具 効率	上方光束	24.2%			
	下方光束	70.8%			
	計	95.0%			
保守率		良	0.730	中	0.690 否 0.610

直射水平面照度



反射率 (%)			作業面照明率 (× 0.01)												
			室指数												
天井	壁	床	0.4	0.6	0.8	1.0	1.25	1.5	2.0	2.5	3.0	4.0	5.0	7.0	10.0
80	70	30	38	51	60	67	74	79	87	92	95	100	103	107	110
		10	35	47	54	60	66	70	75	79	82	85	87	90	92
	50	30	25	37	45	53	61	66	75	81	86	92	96	101	105
		10	24	35	42	49	55	60	67	72	75	79	82	86	89
70	30	30	18	28	36	43	51	56	65	72	77	85	90	96	101
		10	18	27	34	41	47	52	60	65	69	74	78	82	86
	10	10	13	22	28	35	41	46	54	60	64	70	74	79	84
	50	70	30	35	48	56	63	70	74	81	86	89	93	96	100
		10	33	44	51	57	63	66	72	75	78	81	83	86	88
50		30	24	35	43	50	57	62	70	76	80	86	90	95	99
		10	23	33	40	47	53	57	64	68	72	76	79	82	85
30	30	30	17	27	34	41	48	53	62	68	73	80	84	90	95
		10	17	26	33	39	46	50	57	63	66	71	75	79	83
	10	10	13	21	27	33	40	44	52	57	61	67	71	76	81
	0	50	30	21	31	38	45	51	56	62	67	71	76	79	83
		10	21	30	37	42	48	52	58	62	65	69	72	76	78
30		30	16	25	31	37	44	48	56	61	65	71	75	80	84
		10	15	24	30	36	42	46	53	57	61	66	69	73	76
30	30	30	14	22	28	34	40	44	50	55	58	63	66	71	74
		10	14	22	28	33	38	42	48	53	56	60	63	67	70
0	10	10	11	18	23	29	34	38	44	49	52	57	61	65	68
	0	0	8	15	19	24	29	32	37	42	45	49	52	56	59