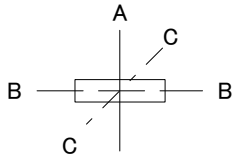
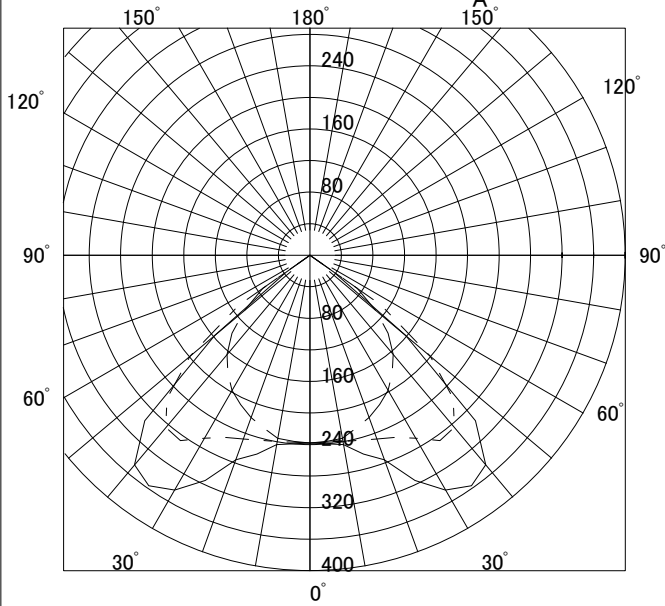


YS4041
L4271
PT

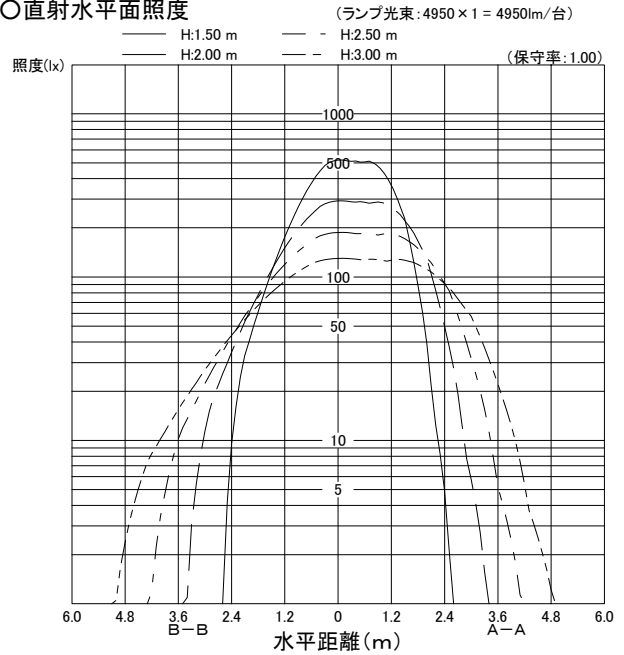


○諸特性						
光源						
FHF32EX-N-H						
最大 取付 間隔	高さ	1.5m	2.0m	2.5m	3.0m	
	A-A	2.85m	3.71m	4.64m	5.62m	
	B-B	2.08m	2.59m	3.18m	3.77m	
器具効率	上方光束	下方光束		計		
	0.0%	63.2%		63.2%		
保守率	良い	0.730	普通	0.690	悪い	0.610

○配光曲線図 (cd/1000lm)



○直射水平面照度



作業面照明率(×0.01)															
反射率(%)			室指数												
天井	壁	床	0.4	0.6	0.8	1.0	1.25	1.5	2.0	2.5	3.0	4.0	5.0	7.0	10.0
80	70	30	32	44	52	57	63	66	70	73	74	76	77	79	80
		10	30	41	47	52	56	58	61	63	64	65	65	66	67
	50	30	24	36	43	50	56	59	65	68	70	73	74	76	78
		10	23	34	41	46	51	54	58	60	61	63	64	65	66
70	30	30	19	31	38	45	51	55	60	64	67	70	72	74	76
		10	19	30	37	42	48	51	55	58	59	61	62	64	65
	10	10	16	27	34	40	45	48	53	56	58	60	61	63	64
		70	30	31	43	50	56	61	64	68	70	72	74	75	76
50	50	10	29	40	46	51	55	57	60	62	63	64	65	65	66
		30	23	36	43	49	55	58	63	66	68	71	72	74	75
	30	10	22	34	40	46	51	53	57	60	61	62	63	64	65
		30	19	31	38	44	51	54	59	63	65	68	70	72	74
30	10	10	19	30	36	42	48	51	55	57	59	61	62	63	64
		10	16	27	33	39	45	48	53	56	57	59	61	62	63
	50	30	23	35	41	47	53	56	60	63	65	67	68	69	70
		10	22	33	40	45	50	52	56	58	60	61	62	63	64
0	30	30	19	31	37	43	49	52	57	60	62	65	66	68	69
		10	18	30	36	42	47	50	54	57	58	60	61	62	63
	10	10	16	27	33	39	45	48	52	54	56	58	59	60	61
0	0	30	18	30	36	42	48	51	55	58	60	62	63	64	65
		10	18	30	36	41	47	49	53	56	57	59	60	61	62
0	0	10	16	27	33	39	45	47	52	54	56	58	59	60	61
		0	15	26	32	38	44	46	50	53	54	56	57	58	59