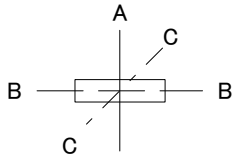


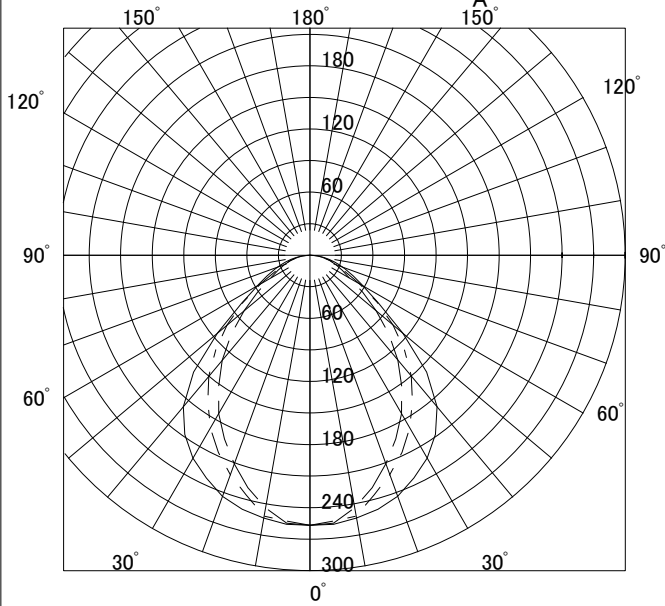
YS4041
L4291
PT



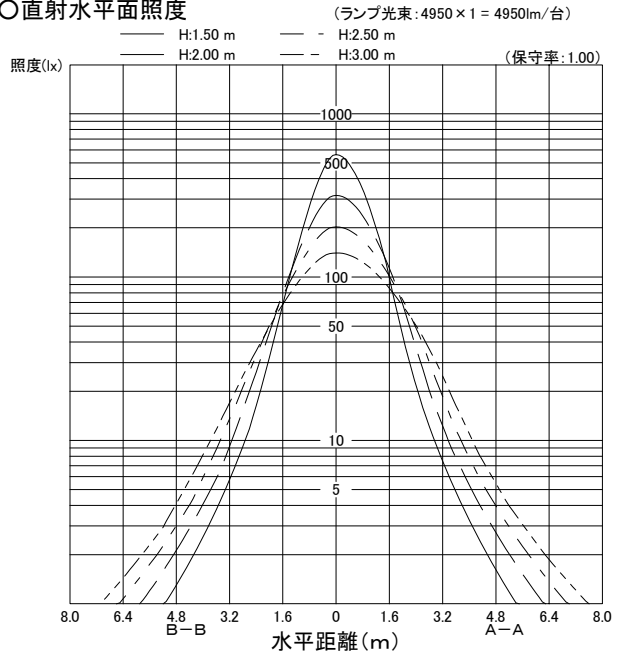
○諸特性

光源		FHF32EX-N-H				
最大 取付 間隔	高さ	1.5m	2.0m	2.5m	3.0m	
	A-A	1.94m	2.52m	3.14m	3.75m	
	B-B	1.86m	2.27m	2.74m	3.22m	
器具効率	上方光束	0.0%		計	53.2%	
	下方光束	53.2%				
保守率	良い	0.730	普通	0.690	悪い	0.610

○配光曲線図 (cd/1000lm)



○直射水平面照度



作業面照明率(×0.01)															
反射率(%)			室指数												
天井	壁	床	0.4	0.6	0.8	1.0	1.25	1.5	2.0	2.5	3.0	4.0	5.0	7.0	10.0
80	70	30	27	37	42	46	51	53	57	59	61	63	64	66	67
		10	25	34	38	42	45	47	50	51	52	54	54	55	56
	50	30	20	29	35	40	44	47	52	55	57	60	62	64	65
		10	19	28	32	37	41	43	46	49	50	52	53	54	55
70	30	30	16	25	30	35	40	43	48	51	54	57	59	62	64
		10	16	24	29	33	37	40	43	46	48	50	51	53	54
	10	10	13	22	26	30	35	37	41	44	46	48	50	52	54
		70	30	26	36	41	45	49	52	55	57	59	61	62	63
50	50	30	19	29	34	39	44	46	50	53	55	58	60	62	63
		10	19	28	32	36	40	42	46	48	49	51	52	54	55
	30	30	16	25	30	34	39	42	47	50	52	55	57	60	62
		10	15	24	29	33	37	39	43	46	47	50	51	53	54
30	10	10	13	22	26	30	35	37	41	44	46	48	50	52	53
		50	30	19	28	33	37	42	44	48	51	52	55	56	58
	30	30	16	25	29	34	38	41	45	48	50	53	54	56	58
		10	15	24	28	32	37	39	42	45	47	49	50	52	53
0	0	30	15	24	28	33	37	40	43	46	48	50	52	53	55
		10	13	22	26	30	34	36	40	43	45	47	48	50	51