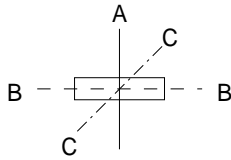


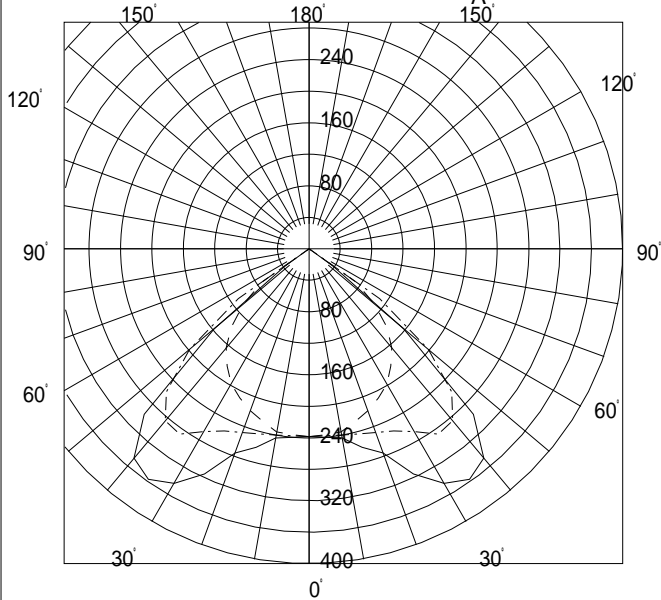
YS4041

L4271

PT



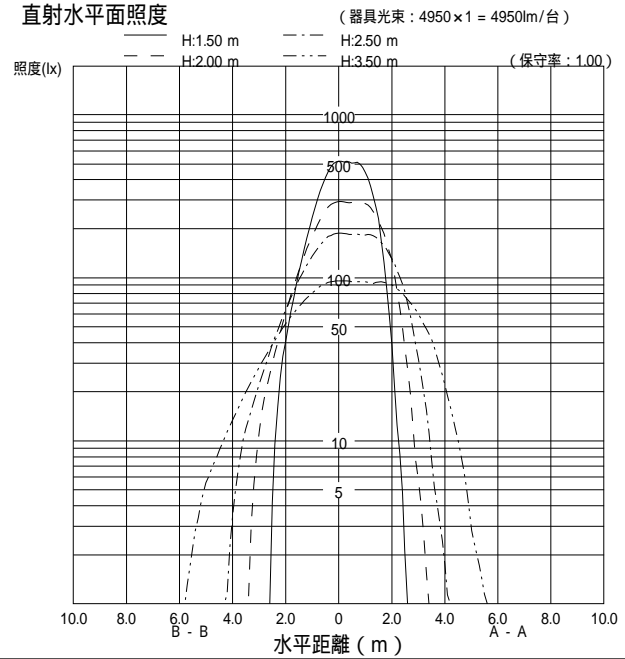
配光曲線図 (cd/1000lm)



諸特性

光源		FHF32EX-NF			
最大取付間隔		A-A 1.89H		B-B 1.59H	
器具 効率	上方光束	0.0%			
	下方光束	63.2%			
	計	63.2%			
保守率		良	0.740	中	0.700 否 0.620

直射水平面照度



作業面照明率 (× 0.01)

反射率 (%)			室指数												
天井	壁	床	0.4	0.6	0.8	1.0	1.25	1.5	2.0	2.5	3.0	4.0	5.0	7.0	10.0
80	70	30	31	44	51	57	62	65	69	72	74	76	77	78	79
		10	29	40	46	51	55	57	60	62	63	64	65	66	66
	50	30	23	36	43	49	56	59	64	68	70	72	74	76	77
		10	22	34	40	46	51	53	57	60	61	62	63	64	65
70	30	30	19	31	38	44	51	54	60	64	66	69	71	74	76
		10	18	30	36	42	48	50	55	57	59	61	62	63	64
	50	30	30	43	50	55	61	63	67	70	71	73	74	75	76
		10	29	40	46	50	55	57	60	61	62	63	64	65	65
50	50	30	23	35	42	49	55	58	63	66	68	70	72	73	75
		10	22	34	40	45	50	53	57	59	60	62	63	64	64
	30	30	18	30	37	44	50	53	59	62	65	67	69	71	73
		10	18	30	36	42	47	50	54	57	58	60	61	63	64
30	50	30	15	27	33	39	45	48	52	55	57	59	60	62	63
		10	15	27	33	39	45	47	52	55	56	58	59	60	62
	30	30	18	30	37	43	49	52	57	60	62	64	66	67	69
		10	18	29	35	41	47	49	53	56	57	59	60	61	62
0	30	30	15	27	33	38	44	47	51	54	55	57	58	60	61
		10	15	27	33	38	44	47	51	54	55	57	58	60	61
0	0	0	14	26	32	37	43	46	50	53	54	56	57	58	59