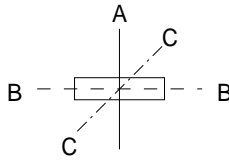


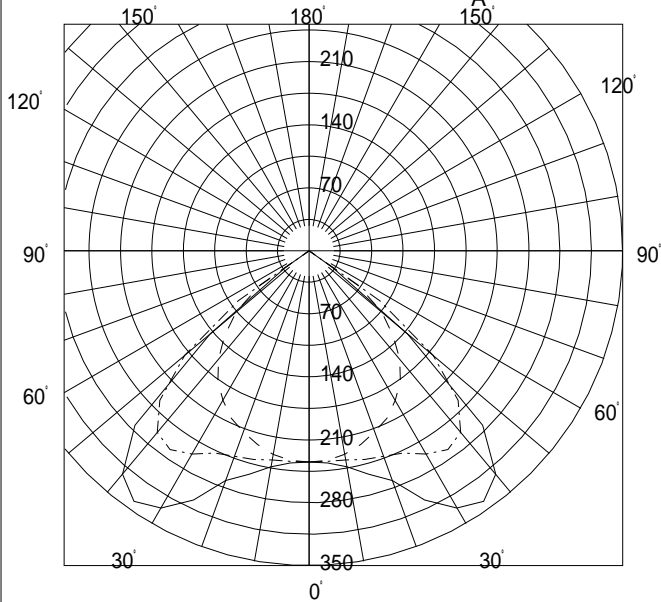
YS4041

L4281

PT



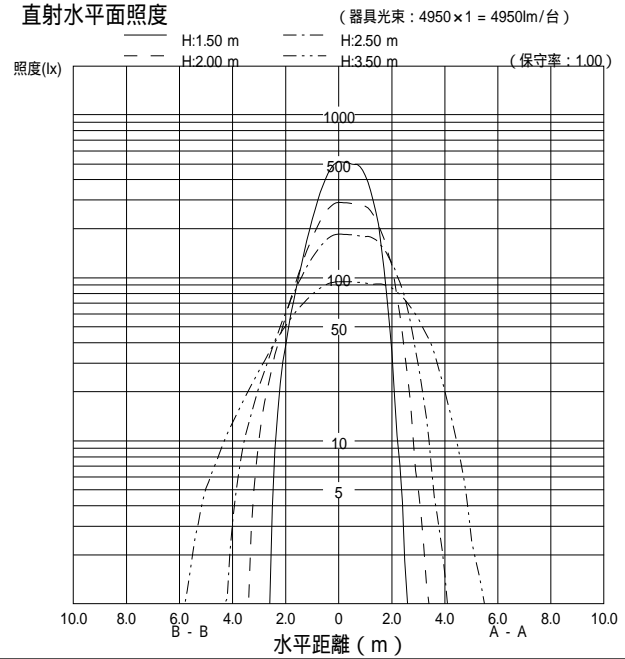
配光曲線図 (cd/1000lm)



諸特性

光源		FHF32EX-NF			
最大取付間隔		A-A		B-B	
		1.85H		1.58H	
器具 効率	上方光束	0.0%			
	下方光束	59.9%			
	計	59.9%			
保守率		良	0.740	中	0.700 否 0.620

直射水平面照度



作業面照明率 (× 0.01)

反射率 (%)			室指数												
天井	壁	床	0.4	0.6	0.8	1.0	1.25	1.5	2.0	2.5	3.0	4.0	5.0	7.0	10.0
80	70	30	30	42	49	54	59	62	66	68	70	72	73	74	75
		10	28	39	44	49	53	55	57	59	60	61	62	62	63
	50	30	22	34	41	47	53	56	61	64	66	68	70	72	73
		10	21	33	38	44	48	51	54	57	58	59	60	61	62
70	30	30	18	30	36	42	48	52	57	60	63	66	68	70	72
		10	18	29	35	40	45	48	52	54	56	58	59	60	61
	70	30	29	41	47	53	58	60	64	66	68	69	70	71	72
		10	27	38	43	48	52	54	56	58	59	60	61	61	62
50	50	30	22	34	40	46	52	55	59	62	64	66	68	69	71
		10	21	32	38	43	48	50	54	56	57	59	59	60	61
	30	30	18	29	36	42	48	51	56	59	61	64	66	68	69
		10	18	29	34	40	45	48	51	54	55	57	58	59	60
30	50	30	21	33	39	45	50	53	57	59	61	63	64	65	66
		10	21	32	37	42	47	49	53	55	56	57	58	59	60
	30	30	18	29	35	41	47	49	54	57	59	61	62	64	65
		10	17	28	34	39	45	47	51	53	55	56	57	58	59
0	30	30	17	29	34	40	45	48	52	55	56	58	59	60	61
	10	10	15	26	31	37	42	45	49	51	53	54	55	56	57
0	0	0	14	25	30	36	41	43	47	50	51	53	54	55	56