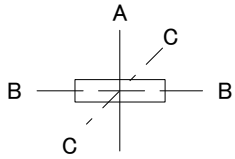


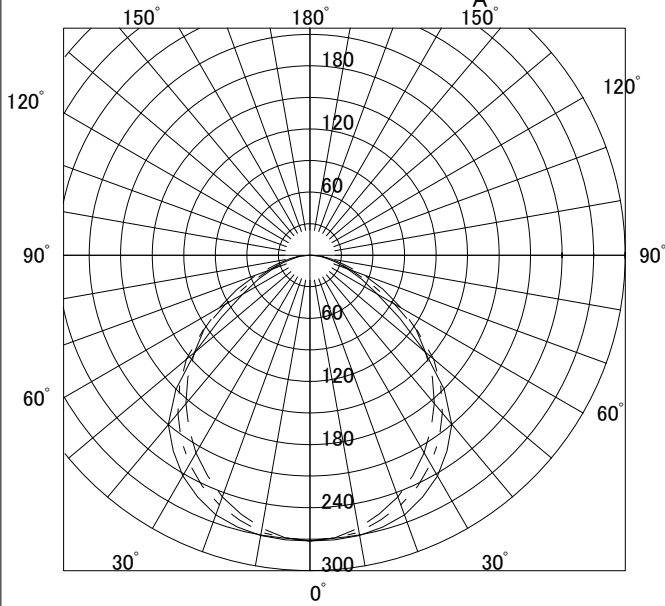
YS4041
L4231
PX



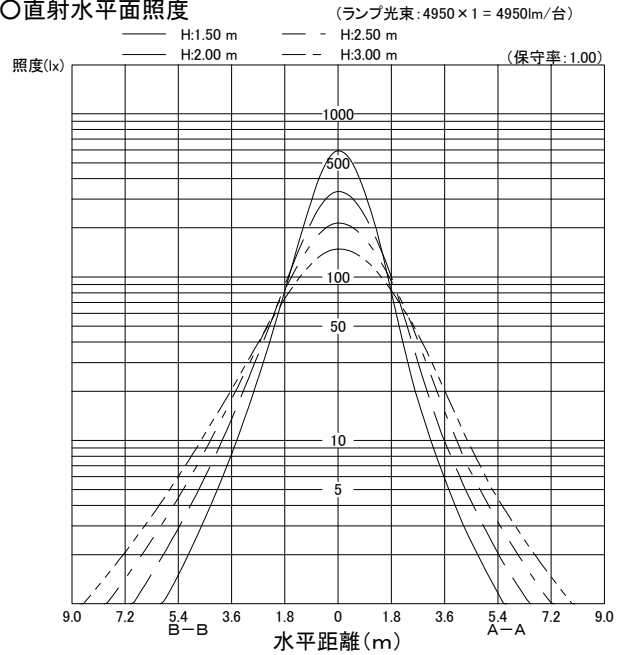
○諸特性

光源		FHF32EX-N-H					
最大 取付 間隔	高さ	1.5m	2.0m	2.5m	3.0m		
	A-A	2.01m	2.63m	3.28m	3.92m		
	B-B	2.07m	2.57m	3.12m	3.69m		
器具効率		上方光束	下方光束	計			
		0.0%	69.2%	69.2%			
保守率		良い	0.730	普通	0.690	悪い	0.610

○配光曲線図 (cd/1000lm)



○直射水平面照度



作業面照明率(×0.01)															
反射率(%)			室指数												
天井	壁	床	0.4	0.6	0.8	1.0	1.25	1.5	2.0	2.5	3.0	4.0	5.0	7.0	10.0
80	70	30	33	45	52	59	64	68	73	76	79	82	83	85	87
		10	31	42	48	53	57	60	64	66	67	69	71	72	73
	50	30	23	35	43	49	56	60	66	70	73	77	80	83	85
		10	23	34	40	46	51	54	59	62	64	67	68	70	72
70	30	30	18	30	36	43	49	54	60	65	69	73	76	80	83
		10	18	29	35	41	46	50	55	59	61	64	66	69	70
	10	10	15	25	31	37	43	46	52	56	59	62	64	67	69
		70	30	32	44	51	57	62	66	71	74	76	79	80	82
50	50	30	23	35	42	48	55	58	64	68	71	75	77	80	82
		10	22	33	39	45	50	53	58	61	63	66	68	69	71
	30	30	18	29	36	42	49	53	59	64	67	71	74	77	80
		10	18	29	34	40	46	49	55	58	61	64	66	68	70
30	10	10	15	25	31	37	43	46	52	56	58	62	64	67	69
		50	30	22	34	40	46	52	56	61	65	67	70	72	75
	30	30	18	29	35	41	47	51	57	61	64	68	70	73	75
		10	18	28	34	40	45	49	54	57	60	62	64	67	68
0	0	30	18	28	34	40	46	49	55	59	61	64	67	69	71
		10	17	28	34	39	45	48	53	56	59	61	63	65	67
0	0	0	14	24	29	35	41	44	49	53	55	58	60	62	64