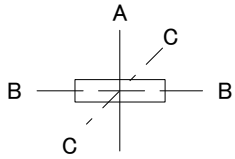
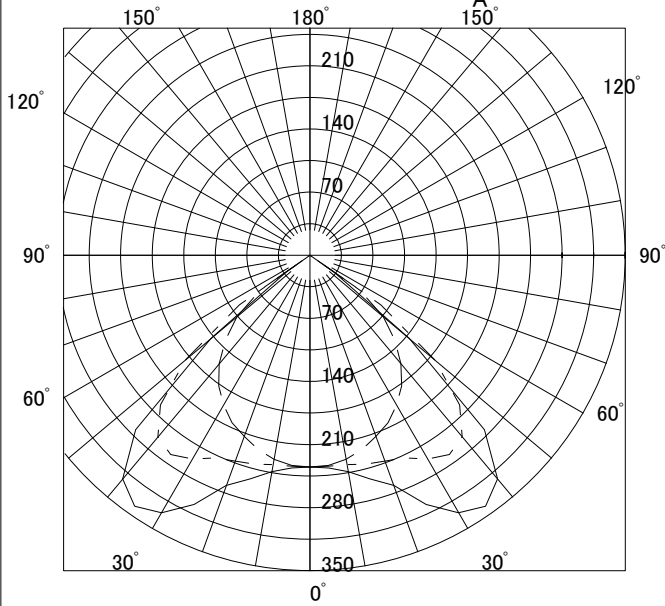


YS4041
L4281
PX



○配光曲線図 (cd/1000lm)

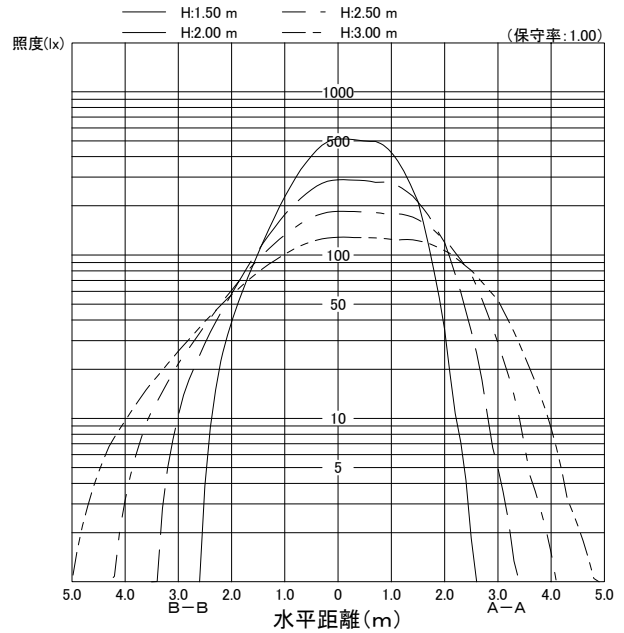


○諸特性

光源		FHF32EX-N-H			
最大 取付 間隔	高さ	1.5m	2.0m	2.5m	3.0m
	A-A	2.77m	3.64m	4.54m	5.50m
	B-B	2.06m	2.58m	3.15m	3.73m
器具効率		上方光束	下方光束	計	
		0.0%	59.9%	59.9%	
保守率		良い 0.730	普通 0.690	悪い 0.610	

○直射水平面照度

(ランプ光束: 4950 × 1 = 4950lm/台)



作業面照明率(×0.01)															
反射率(%)			室指数												
天井	壁	床	0.4	0.6	0.8	1.0	1.25	1.5	2.0	2.5	3.0	4.0	5.0	7.0	10.0
80	70	30	30	43	49	55	60	62	66	69	70	72	73	75	76
		10	28	39	45	49	53	55	58	59	60	61	62	63	63
	50	30	23	35	41	48	53	56	61	65	66	69	70	72	74
		10	22	33	39	44	49	51	55	57	58	60	61	62	62
70	30	30	18	30	37	43	49	52	57	61	63	66	68	70	72
		10	18	29	35	41	46	48	52	55	56	58	59	60	61
	10	30	16	26	32	38	43	46	50	53	55	57	58	59	60
		10	16	26	32	38	43	46	50	53	54	56	58	59	60
50	70	30	30	42	48	53	58	61	64	67	68	70	71	72	73
		10	28	39	44	48	52	54	57	59	60	61	61	62	62
	50	30	22	34	41	47	52	55	60	63	65	67	68	70	71
		10	22	33	39	44	48	51	54	56	58	59	60	61	62
30	30	30	18	30	36	42	48	51	56	60	62	64	66	68	70
		10	18	29	35	40	46	48	52	55	56	58	59	60	61
	10	30	16	26	32	38	43	46	50	53	54	56	58	59	60
		10	16	26	32	38	43	46	50	53	54	56	58	59	60
0	70	30	22	33	40	45	51	53	57	60	61	63	64	66	67
		10	21	32	38	43	48	50	53	55	56	58	59	60	60
	50	30	18	29	36	41	47	50	54	57	59	61	63	64	66
		10	18	29	34	40	45	47	51	54	55	57	58	59	60
30	30	30	18	29	35	40	46	48	52	55	57	58	60	61	62
		10	18	29	34	39	45	47	51	53	54	56	57	58	58
	10	30	15	26	32	37	43	45	49	52	53	55	56	57	58
		10	15	26	32	37	43	45	49	52	53	55	56	57	58
0	70	30	15	25	31	36	42	44	48	50	52	53	54	55	56
		10	15	25	31	36	42	44	48	50	52	53	54	55	56
	50	30	15	25	31	36	42	44	48	50	52	53	54	55	56
		10	15	25	31	36	42	44	48	50	52	53	54	55	56
30	30	30	15	25	31	36	42	44	48	50	52	53	54	55	56
		10	15	25	31	36	42	44	48	50	52	53	54	55	56
	10	30	15	25	31	36	42	44	48	50	52	53	54	55	56
		10	15	25	31	36	42	44	48	50	52	53	54	55	56