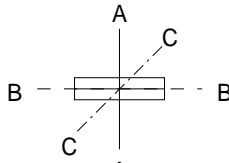


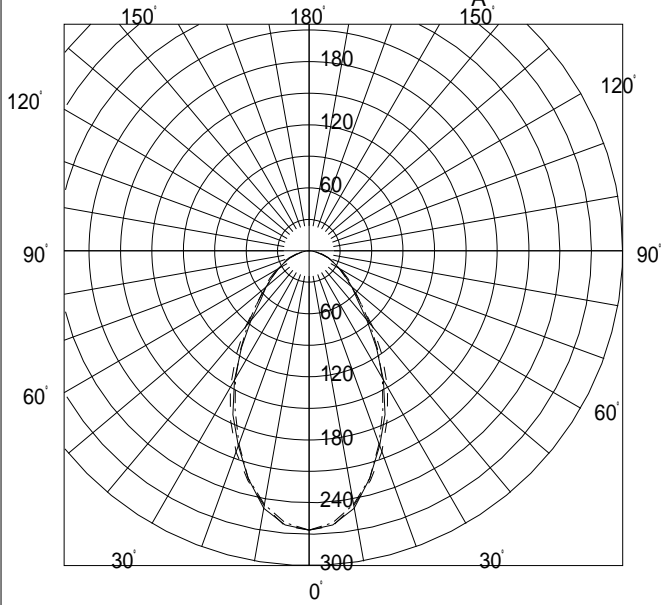
YS4062

L4962

PX



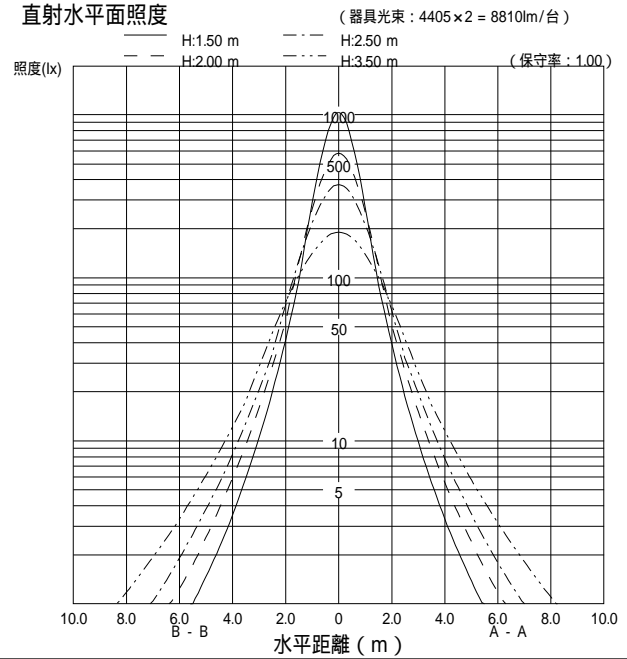
配光曲線図 (cd/1000lm)



諸特性

光源		FL40SS-EX-N/37F			
最大取付間隔		A-A		B-B	
		0.95H		1.43H	
器具効率	上方光束	0.0%			
	下方光束	37.5%			
	計	37.5%			
保守率		良	0.740	中	0.700 否 0.620

直射水平面照度



作業面照明率 (× 0.01)

反射率 (%)			室指数												
天井	壁	床	0.4	0.6	0.8	1.0	1.25	1.5	2.0	2.5	3.0	4.0	5.0	7.0	10.0
80	70	30	19	26	30	33	35	37	40	42	43	44	45	46	47
		10	18	24	27	29	31	33	35	36	37	38	38	39	39
	50	30	14	21	25	28	31	33	36	38	40	42	43	45	46
		10	14	20	23	26	28	30	32	34	35	36	37	38	39
	30	30	12	18	22	25	28	30	34	36	38	40	42	43	45
70		10	12	17	21	24	26	28	31	32	34	35	36	37	38
	10	10	10	15	19	22	24	26	29	31	32	34	35	37	38
	70	30	19	25	29	32	34	36	39	40	41	43	43	45	45
		10	18	23	27	29	31	32	34	35	36	37	38	38	39
	50	30	14	20	24	28	30	33	35	37	39	41	42	43	44
50		10	14	19	23	26	28	30	32	34	35	36	37	38	38
	30	30	12	17	21	25	28	30	33	35	37	39	40	42	44
		10	11	17	21	23	26	28	30	32	33	35	36	37	38
	10	10	10	15	19	22	24	26	29	31	32	34	35	36	37
	50	30	14	20	24	27	29	31	34	36	37	38	39	41	42
30		10	13	19	23	25	28	29	31	33	34	35	36	37	37
	30	30	12	17	21	24	27	29	32	34	35	37	38	40	41
		10	11	17	20	23	26	27	30	32	33	34	35	36	37
	10	10	10	15	19	21	24	26	29	30	32	33	34	36	37
	30	30	11	17	21	23	26	28	31	32	34	35	36	38	39
0		10	11	17	20	23	25	27	29	31	32	34	34	36	36
	0	0	10	15	19	21	24	26	28	30	31	33	34	35	36
0	0	0	9	15	18	21	23	25	27	29	30	32	33	34	35