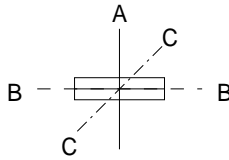


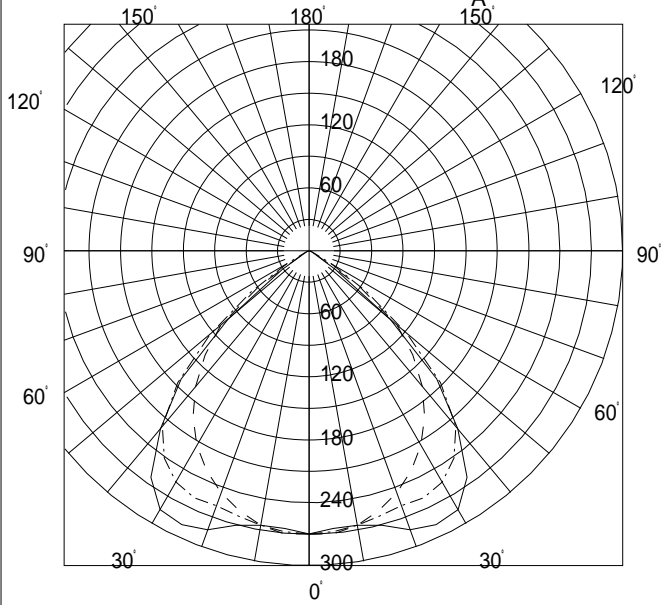
YS4062

L4922

PZ



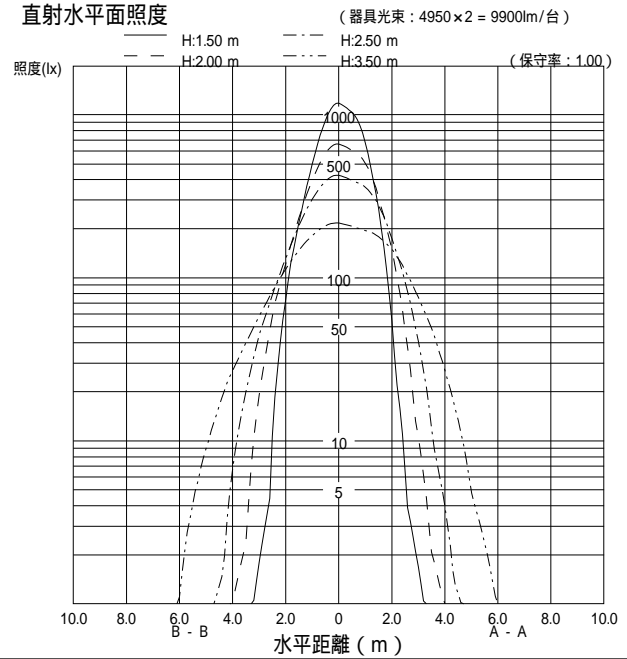
配光曲線図 (cd/1000lm)



諸特性

光源		FHF32EX-NF			
最大取付間隔		A-A 1.47H		B-B 1.56H	
器具 効率	上方光束	0.0%			
	下方光束	55.2%			
	計	55.2%			
保守率		良	0.740	中	0.700 否 0.620

直射水平面照度



作業面照明率 (× 0.01)

反射率 (%)			室指数												
天井	壁	床	0.4	0.6	0.8	1.0	1.25	1.5	2.0	2.5	3.0	4.0	5.0	7.0	10.0
80	70	30	29	40	46	51	55	57	61	63	65	66	67	69	69
		10	27	37	42	45	49	51	53	54	55	56	57	58	58
	50	30	22	33	39	44	49	52	56	59	61	63	65	67	68
		10	21	32	36	41	45	47	50	52	53	55	56	57	57
70	30	30	18	29	35	40	45	48	53	56	58	61	63	65	67
		10	18	28	33	38	43	45	48	50	52	53	54	56	57
	70	30	28	39	45	49	54	56	59	61	62	64	65	66	67
		10	27	36	41	45	48	50	52	54	55	56	56	57	57
50	50	30	22	33	38	44	49	51	55	58	59	61	63	64	66
		10	21	31	36	41	45	47	50	52	53	54	55	56	57
	30	30	18	29	34	39	45	47	52	55	57	59	61	63	64
		10	18	28	33	38	42	44	48	50	51	53	54	55	56
30	10	10	16	26	31	35	40	42	46	49	50	52	53	54	55
	50	30	21	32	37	42	47	49	53	55	56	58	59	60	61
		10	21	31	36	40	44	46	49	51	52	53	54	55	55
	30	30	18	29	34	39	44	46	50	53	54	56	58	59	60
0	10	10	16	26	30	35	40	42	46	48	49	51	52	53	54
	30	30	18	28	33	38	43	45	48	51	52	54	55	56	57
	10	10	17	28	32	37	41	43	46	49	50	51	52	53	54
	0	0	15	25	29	34	39	41	44	46	48	49	50	51	52