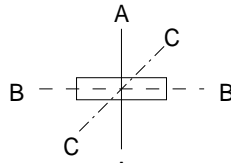
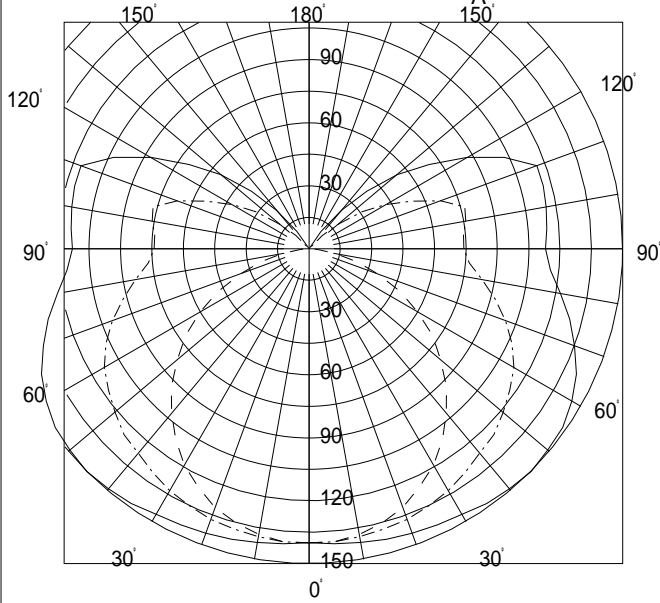


YWL4011F

VPJ



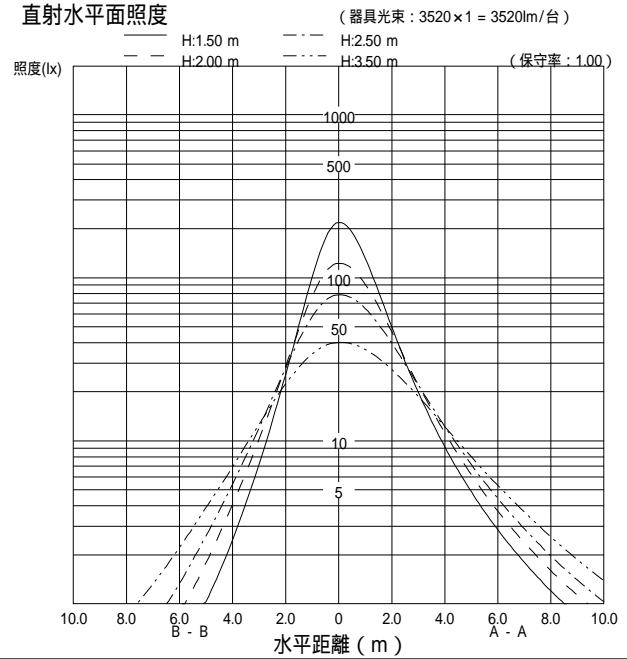
配光曲線図 (cd/1000lm)



諸特性

光源		FHF32EX-N-H			
最大取付間隔		A-A		B-B	
		1.68H		1.65H	
器具効率	上方光束	23.7%			
	下方光束	65.7%			
	計	89.4%			
保守率		良	0.730	中	0.690 否 0.610

直射水平面照度



作業面照明率 (× 0.01)

反射率 (%)			室指数												
天井	壁	床	0.4	0.6	0.8	1.0	1.25	1.5	2.0	2.5	3.0	4.0	5.0	7.0	10.0
80	70	30	35	47	56	63	69	74	81	86	89	94	97	100	103
		10	33	44	51	56	62	65	71	74	76	80	82	84	86
	50	30	23	34	42	49	56	62	70	76	80	86	90	95	99
		10	22	32	39	46	52	56	62	67	70	74	77	81	83
	30	30	17	26	33	40	47	52	61	67	72	79	84	90	95
70		10	16	25	32	38	44	48	56	61	64	69	73	77	81
	10	10	12	20	26	32	38	43	50	55	59	65	69	74	78
	70	30	33	44	52	59	65	69	76	80	83	87	90	93	96
		10	31	41	48	53	58	62	67	70	73	76	78	80	82
	50	30	22	32	40	46	53	58	66	71	75	80	84	89	92
50		10	21	31	38	43	49	53	59	64	67	71	74	77	80
	30	30	16	25	32	38	45	50	58	64	68	74	79	84	89
		10	15	24	30	36	42	46	53	58	62	67	70	74	77
	10	10	12	20	25	31	37	41	48	53	57	63	66	71	75
	50	30	20	29	36	41	47	51	58	63	66	71	74	78	81
30		10	19	28	34	39	45	48	54	58	61	65	67	70	73
	30	30	14	23	29	34	40	45	52	57	61	66	70	74	78
		10	14	22	28	33	39	43	49	53	56	61	64	68	71
	10	10	11	18	23	28	34	38	44	49	53	58	61	66	69
0	30	30	13	20	26	31	36	40	46	51	54	58	62	66	69
		10	13	20	25	30	35	39	44	49	52	56	59	62	65
0	0	0	7	13	17	21	26	29	34	38	41	45	48	52	55