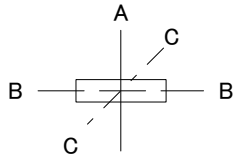


YWP4011

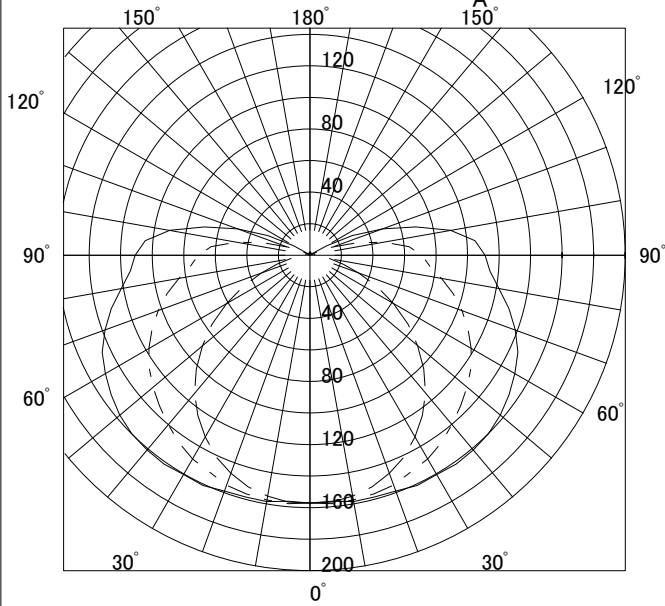
VPH



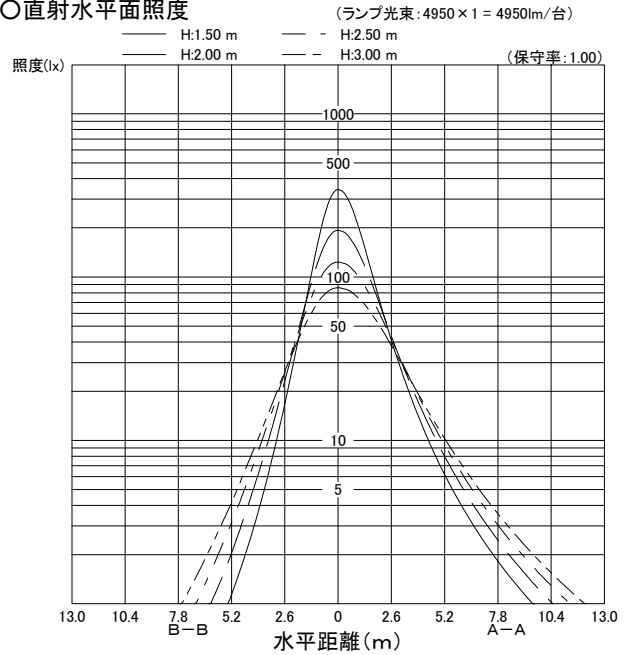
○諸特性

光源		FHF32EX-N-H			
最大 取付 間隔	高さ	1.5m	2.0m	2.5m	3.0m
	A-A	2.38m	3.11m	3.87m	4.63m
	B-B	2.14m	2.67m	3.26m	3.85m
器具効率	上方光束	下方光束		計	
	11.3%	69.7%		81.0%	
保守率	良い 0.780	普通 0.730	悪い 0.690		

○配光曲線図 (cd/1000lm)



○直射水平面照度



作業面照明率 (× 0.01)

反射率 (%)			室指数												
天井	壁	床	0.4	0.6	0.8	1.0	1.25	1.5	2.0	2.5	3.0	4.0	5.0	7.0	10.0
80	70	30	33	45	52	59	65	70	76	80	83	87	90	93	96
		10	31	41	48	53	58	61	66	69	72	74	76	79	80
	50	30	22	32	40	46	53	58	65	71	75	80	84	88	92
		10	21	31	37	43	49	53	58	63	66	69	72	75	78
70	30	30	16	25	31	38	44	49	57	63	68	74	78	84	89
		10	15	24	30	36	42	46	52	57	60	65	68	72	75
	10	30	12	19	25	30	36	40	47	52	56	61	65	69	73
		10	10	12	19	25	30	36	40	47	52	56	61	65	69
50	70	30	31	42	50	56	62	66	72	76	79	83	85	88	91
		10	30	39	46	51	56	59	64	67	69	72	74	76	78
	50	30	21	31	38	44	51	55	62	68	71	76	80	84	88
		10	20	30	36	42	47	51	57	61	64	67	70	73	76
30	30	30	15	24	30	36	43	47	55	61	65	71	75	80	84
		10	15	23	29	35	41	45	51	55	59	63	66	70	73
	10	30	11	19	24	30	35	39	46	51	54	60	63	68	71
		10	10	11	19	24	30	35	39	46	51	54	60	63	68
0	50	30	20	29	35	41	47	51	57	62	65	69	72	76	79
		10	19	28	34	39	44	48	53	57	60	63	66	69	71
	30	30	14	23	29	34	40	44	51	56	60	65	68	73	77
		10	14	22	28	33	38	42	48	53	56	60	63	67	70
10	30	11	18	23	28	34	38	44	49	52	57	60	64	68	
	10	10	11	18	23	28	34	38	44	49	52	57	60	64	
30	30	14	22	27	32	38	41	47	52	55	59	63	67	70	
	10	13	21	26	31	36	40	46	50	53	57	60	63	66	
10	30	10	17	22	27	32	36	42	46	50	54	57	61	64	
	10	10	17	22	27	32	36	42	46	50	54	57	61	64	
0	30	8	15	19	24	29	32	38	42	45	49	52	56	59	
	10	8	15	19	24	29	32	38	42	45	49	52	56	59	