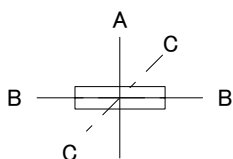


YWP4022

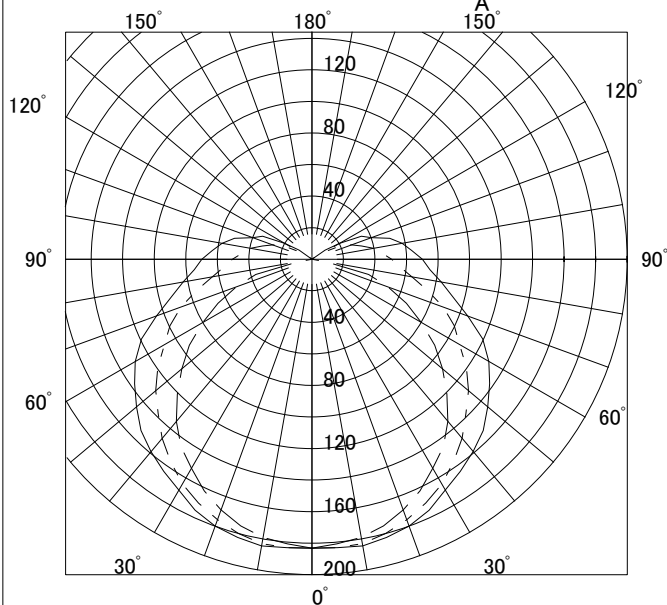
VPH



○諸特性

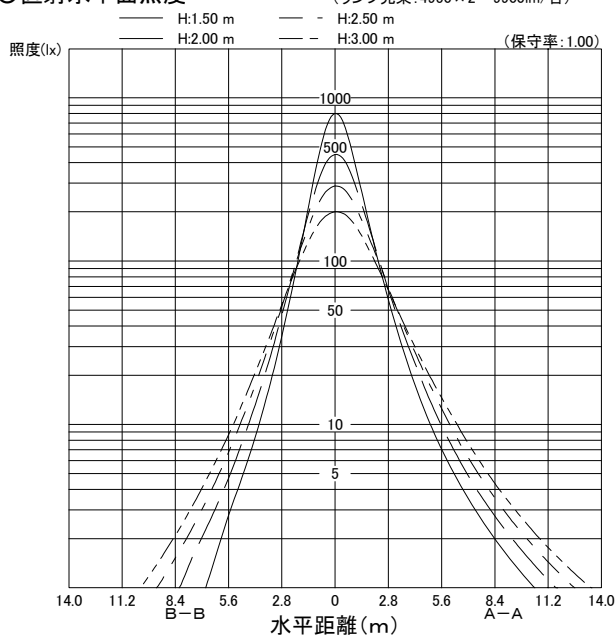
光源		FHF32EX-N-H			
最大 取付 間隔	高さ	1.5m	2.0m	2.5m	3.0m
	A-A	2.13m	2.80m	3.48m	4.16m
	B-B	2.17m	2.72m	3.28m	3.88m
器具効率	上方光束	下方光束		計	
	9.4%	67.6%		77.0%	
保守率	良い 0.780	普通 0.730	悪い 0.690		

○配光曲線図 (cd/1000lm)



○直射水平面照度

(ランプ光束: 4950 × 2 = 9900lm/台)



作業面照明率 (× 0.01)

反射率 (%)			室指数												
天井	壁	床	0.4	0.6	0.8	1.0	1.25	1.5	2.0	2.5	3.0	4.0	5.0	7.0	10.0
80	70	30	32	44	52	58	64	68	74	78	81	85	87	90	93
		10	30	41	47	52	57	60	65	68	70	72	74	76	77
	50	30	22	33	40	46	53	58	65	70	73	79	82	86	89
		10	21	31	37	43	49	52	58	62	64	68	70	73	75
70	30	30	16	26	32	38	45	50	57	63	67	73	77	82	86
		10	16	25	31	36	42	46	52	57	60	64	67	71	73
	10	10	12	21	26	32	37	41	48	53	56	61	64	68	72
		70	30	31	42	49	55	61	65	70	74	77	81	83	86
50	50	30	21	32	38	45	51	55	62	67	70	75	78	82	85
		10	21	30	36	42	47	51	56	60	63	66	68	71	73
	30	30	16	25	31	37	44	48	55	61	65	70	74	78	82
		10	15	24	30	36	41	45	51	55	58	63	65	69	72
30	10	10	12	20	26	31	37	40	47	52	55	59	63	67	70
		50	30	20	30	36	42	47	51	57	61	64	68	71	75
	30	10	19	29	34	39	45	48	53	57	59	63	65	68	70
		30	30	15	24	30	35	41	45	52	56	60	65	68	72
0	10	10	15	23	29	34	39	43	49	53	56	60	62	66	68
		30	30	14	23	28	33	39	42	48	53	56	60	63	66
	10	10	11	19	24	29	34	38	43	48	50	55	57	61	64
0	0	0	10	17	21	26	31	34	40	44	46	50	53	56	59