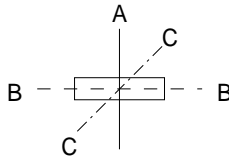
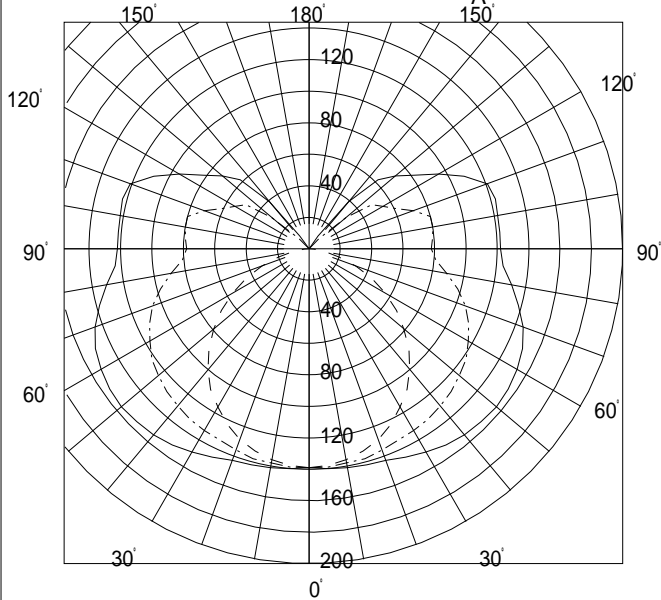


YWV4011F

VPJ



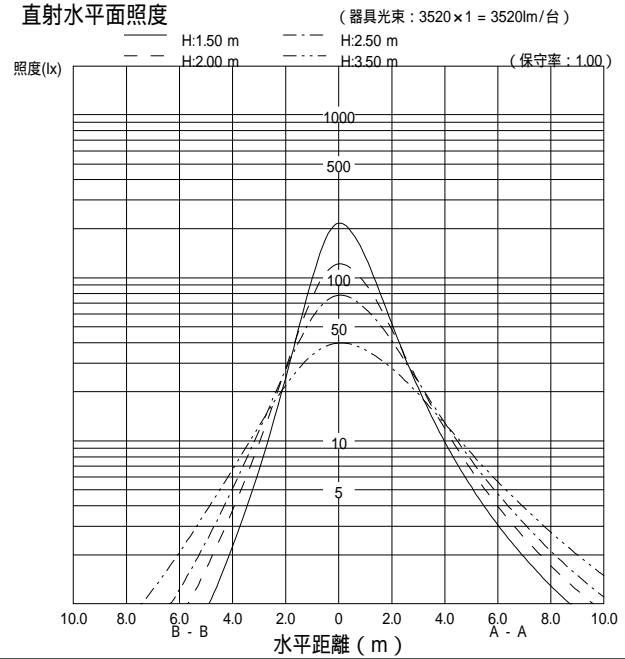
配光曲線図 (cd/1000lm)



諸特性

光源		FHF32EX-N-H			
最大取付間隔		A-A		B-B	
		1.75H		1.64H	
器具 効率	上方光束	26.5%			
	下方光束	67.5%			
	計	94.0%			
保守率		良	0.730	中	0.690 否 0.610

直射水平面照度



作業面照明率 (× 0.01)

反射率 (%)			室指数													
天井	壁	床	0.4	0.6	0.8	1.0	1.25	1.5	2.0	2.5	3.0	4.0	5.0	7.0	10.0	
80	70	30	37	49	58	66	73	78	85	90	93	98	101	105	108	
		10	34	46	53	59	64	68	74	77	80	83	85	88	90	
	50	30	24	35	44	51	59	64	73	79	84	90	94	99	103	
		10	23	34	41	47	54	58	65	70	73	78	81	84	87	
	30	30	17	27	34	41	49	54	63	70	75	83	88	94	99	
70		10	17	26	33	39	46	51	58	63	67	73	76	81	84	
	10	10	13	21	27	33	40	44	52	58	62	68	72	77	82	
	70	30	34	46	54	61	68	72	79	83	87	91	94	97	100	
		10	32	43	50	55	61	64	70	73	76	79	81	84	86	
	50	30	23	34	41	48	55	60	68	74	78	84	88	93	97	
50		10	22	32	39	45	51	55	62	66	70	74	77	80	83	
	30	30	16	26	33	39	46	52	60	66	71	78	82	88	93	
		10	16	25	32	38	44	48	55	61	64	69	73	77	81	
	10	10	12	20	26	32	38	43	50	55	59	65	69	74	79	
	50	30	20	30	37	43	49	53	60	65	68	73	77	81	84	
30		10	20	29	35	40	46	50	56	60	63	67	70	73	76	
	30	30	15	23	30	35	42	46	53	59	63	69	72	77	81	
		10	14	23	29	34	40	44	50	55	59	63	67	71	74	
	10	10	11	18	24	29	35	39	46	51	55	60	63	68	72	
	30	30	13	21	26	32	37	41	47	52	55	60	64	68	71	
0		10	13	21	26	31	36	40	46	50	53	57	60	64	67	
	0	0	7	13	17	21	26	29	35	39	42	46	49	53	56	